




Descripción general del aprendizaje a distancia para las familias

Información y consejos para apoyar el aprendizaje de su hijo en el hogar.



Índice del aprendizaje a distancia

La siguiente presentación contiene información importante y recursos para apoyar a los niños desde el nacimiento hasta 12.º grado en el aprendizaje a distancia.

Rótulo	Público	Nro. de diapositiva
Birth-5 	Bebés, niños pequeños, niños de 3 años y de 4 años que van a cumplir 5.	3 - 7
K-12 	Estudiantes desde kínder hasta 12.º grado.	8 - 19
Birth-12 	Todos los estudiantes del Departamento de Educación (DOE).	20 - 30



Aprendizaje a distancia desde el nacimiento hasta los 5 años

La siguiente sección contiene información específica para bebés, niños pequeños, niños de 3 años y de 4 años que van a cumplir 5.

¿En qué consiste el aprendizaje a distancia para los niños pequeños?

Recuerde que a los niños les encanta jugar. Lo hacen en cualquier momento, en cualquier lugar y con casi cualquier cosa. Al mismo tiempo que juegan, aprenden sobre el entorno que los rodea y practican habilidades importantes.

¡Su casa ya está llena de oportunidades para aprender! Puede explorar los recursos en las siguientes diapositivas para apoyar el aprendizaje al:

- Mantener una rutina diaria que funcione para usted y su familia para que todos sepan qué esperar.
- Ayudar a su hijo a mantenerse en contacto con los demás a través de llamadas telefónicas y videollamadas. Mantener vínculos sólidos, ya que ayuda a los niños en su desarrollo y en la resiliencia.
- Hablar con su hijo sobre el nuevo coronavirus (COVID-19) y por qué las escuelas están cerradas.
- Ofrecer buenas oportunidades para aprender a través del juego.



Actividades para niños pequeños

Consulte la página de [Educación para la primera infancia: Aprender en casa](#), donde encontrará una guía sobre cómo ayudar a su niño pequeño a aprender en el hogar.

- El documento [Aprender en casa: Recursos educativos para la primera infancia](#) tiene actividades organizadas por edad y tema. Estas actividades no requieren ningún tipo de material que no se pueda encontrar fácilmente en el hogar.
- Además, puede explorar la página [Aprender en casa: Recursos adicionales](#) para encontrar actividades digitales y en internet divertidas para complementar el aprendizaje de su hijo. También incluye programas y servicios de la Ciudad de Nueva York e información útil para los padres.

Un punto a destacar: Visite la página de [Growing Up NYC](#), donde encontrará actividades para desarrollar la mente que puede incorporar a la vida cotidiana.



Cómo hablar sobre el COVID-19 con los niños pequeños

Encuentre sugerencias para hablar con su hijo sobre el COVID-19 en esta [Guía para las familias de niños pequeños sobre el cierre de escuelas](#).

Asimismo, puede encontrar información actualizada sobre el coronavirus en la página de [Growing Up NYC: novedades del coronavirus](#), que incluye la última información sobre:

- Cuidado infantil
- Comida
- Vivienda
- Apoyo emocional
- Otros apoyos fundamentales



The screenshot shows a webpage from the NYC Department of Education. At the top, it says "NYC Department of Education" and "Chancellor Richard A. Carranza". Below that, there is a section titled "Some language to share with children" with a list of bullet points: "There is a new germ, like the germs that give us the flu or a cold and it's called Coronavirus, or COVID-19.", "It can make people cough or have a fever, but if a person stays for long.", and "Grown-ups...".

The main part of the screenshot is a "Coronavirus Updates" page. It has a blue header with the title "Coronavirus Updates". Below the header is a navigation menu with buttons for "General Information", "School and Child Care", "Food", "Cash and Benefits", "Housing", "Emotional Support", and "Help for Immigrant New Yorkers".

The main content area has a sub-header "Updates" and a paragraph: "As news about coronavirus (COVID-19) changes, the resources below can help guide you and your family with up-to-date and accurate information and support." Below this, it says "We update this page often. To get more regular official updates:" followed by a list of three items: "Text 'COVID' to 692-692", "Para español, envíe un mensaje de texto con la palabra 'COVIDESP' al 692-692", and "Download the Notify NYC app".

At the bottom, there is a section titled "General Information" with a paragraph: "For information on how to help stop the spread of coronavirus, available resources, and other updates, visit the COVID-19 Citywide Information Portal."

Cómo conectarse con el personal del programa de su niño pequeño



El personal del programa está disponible para ayudarlo. Puede hablar con ellos sobre:


- Cómo establecer una rutina diaria.
- Cómo festejar una actividad que usted y su hijo hayan completado.
- Sus preguntas sobre el aprendizaje en casa.

Se recomienda que el personal tenga **dos** interacciones con cada niño o familia todas las semanas.

- Las interacciones semanales contarán como la asistencia de su hijo.

Comuníquese con el personal del programa por el método que usted prefiera (teléfono, correo electrónico u otra comunicación digital).

- Si su hijo no puede participar en las interacciones de aprendizaje a distancia que ofrece el programa, notifique al programa y harán las adaptaciones necesarias para atender las necesidades de su familia.



Aprendizaje a distancia de kínder a 12.º grado

La siguiente sección contiene información específica para los estudiantes de kínder a 12.º grado.

Aprendizaje a distancia

- El **aprendizaje a distancia** permite que su hijo siga aprendiendo con sus maestros a través de internet. Su hijo podrá participar en lecciones y completar tareas desde la casa.
- Su hijo puede acceder al aprendizaje a distancia a través de dispositivos como computadoras, teléfonos y tabletas.
- Cada escuela tiene su propia plataforma en línea para el aprendizaje a distancia. Muchas escuelas usan Google Classroom.



¿Cómo es el aprendizaje a distancia?

El aprendizaje a distancia puede ser “**asincrónico**”, “**sincrónico**” o a una combinación de los dos.

En el aprendizaje **asincrónico**, su hijo participa en las lecciones en el momento que él elija.

- Las lecciones pueden ser videos pregrabados, una selección de materiales para que los estudiantes los lean y foros de discusión en línea con sus compañeros de clase.

En el aprendizaje **sincrónico**, su hijo participa en las lecciones con su maestro y compañeros de clase durante un tiempo establecido.

- En las lecciones los maestros y los estudiantes pueden usar cámaras de video e interactuar unos con otros.

Actividades para estudiantes de kínder a 12.º grado

Nuestra página de [Actividades para estudiantes](#) contiene materiales y recursos que las familias pueden usar para apoyar el aprendizaje de sus hijos en el hogar.

Hay actividades para cada grado y asignatura.

Estas actividades no reemplazan lo que su hijo aprende cuando está en la escuela o durante la enseñanza a distancia con sus maestros.

También hay actividades para apoyar a los [estudiantes con necesidades especiales](#) y a los [Estudiantes que Aprenden Inglés](#).



Learn at Home for All Students

Home ▶ Learn at Home ▶ Activities for Students

Activities for Students

The materials on the Learn at Home pages are designed to provide supplementary learning resources to students in the event that students may need to be home from school. We encourage you to use this time to continue your student's learning while they are at home. To help students engage in educational material, we have shared the resources below for students in all grades, from Early Learn through elementary and middle school, and for high school. These materials do not replace what your child has been learning at school, but during this unusual time it is important that students continue to read, write, do social studies and science activities, and work on math problems.

The materials on the grade specific pages below include:

- Suggested daily study schedules
- Guides and materials for instructional activities
- Recommended educational television shows
- Links to a variety of books, magazines, and websites on a wide range of topics that appeal to children at all ages

Portal de aprendizaje a distancia

El [portal de aprendizaje a distancia](#) tiene todas las herramientas de aprendizaje en línea para su hijo.

Para ingresar al portal de aprendizaje a distancia los estudiantes necesitan su [cuenta estudiantil del DOE](#). Esta cuenta termina en “**@nycstudents.net**”.

- Puede buscar el **nombre de usuario** o **contraseña** en la página de [autoservicio de la cuenta estudiantil](#).
- El **número de identificación estudiantil (OSIS)** de 9 dígitos de su hijo aparece en su boletín de calificaciones, tarjeta de identificación estudiantil y [cuenta NYC Schools](#) (NYCSA).



Visite nuestra página de [herramientas y soporte técnico](#) para obtener más información.

Remote Learning Portal 

Sign In

User name


Password

Sign In

¿Qué hay en el portal de aprendizaje a distancia?

Cuando su hijo ingrese al portal de aprendizaje a distancia, tendrá acceso a tres importantes herramientas de educación.

- Google Classroom
- TeachHub
- Microsoft Office 365




Google Classroom

[Google Classroom](#) es una plataforma en línea donde los estudiantes pueden hacer lo siguiente:

- Completar y entregar tareas.
- Participar en lecciones.
- Comunicarse con sus maestros.
- Guardar sus trabajos en clase en carpetas en línea.



También puede usar Google Classroom en [iPads](#), [iPhones](#) y [dispositivos Android](#).



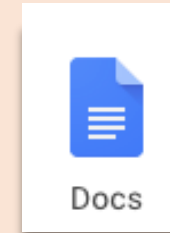
Herramientas disponibles en Google

Además de Google Classroom, su hijo tiene automáticamente una cuenta en muchas herramientas de internet en la plataforma de Google. Algunas de ellas incluyen las siguientes:

- [Docs](#) para ver y crear documentos.
- [Gmail](#) para correos electrónicos.
- [Drive](#) para almacenar sus archivos en línea.
- [Slides](#) para ver y crear presentaciones.
- [Forms](#) para llenar o crear encuestas o cuestionarios en línea.
- [Sheets](#) para ver y crear hojas de cálculo.
- [Meet](#) para participar de forma segura en reuniones de video o audio con maestros y compañeros de clase.



Recordatorio: cada escuela tiene su propio plan para el aprendizaje a distancia y puede haber recomendado una herramienta de internet en lugar de una disponible en Microsoft 365.




Docs



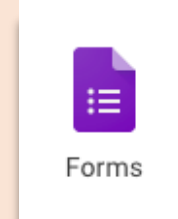
Gmail




Drive




Slides



Forms



Sheets




Meet

TeachHub

[TeachHub](#) es una plataforma en línea con recursos de aprendizaje para varios grados y asignaturas.

Los estudiantes pueden utilizar estas herramientas para acceder a recursos como libros en línea o juegos educativos y practicar así lo que han aprendido.

Los maestros también pueden utilizar algunos de estos recursos para apoyar sus lecciones.



Microsoft Office 365

[Microsoft Office 365](#) proporciona a su hijo acceso a herramientas de internet como las siguientes:

- **Word** para crear o revisar documentos.
- **PowerPoint** para crear presentaciones.
- **Teams** para participar de forma segura en reuniones de video o audio con sus maestros y compañeros de clase.
- **Excel** para crear o revisar hojas de cálculo.
- **OneDrive** para almacenar sus archivos en línea.



Muchas de las herramientas de Microsoft Office 365 tienen el mismo propósito que las herramientas de Google Classroom. Es posible que se le pida a su hijo que utilice solo las herramientas de Google Classroom o de Microsoft Office 365.



Word
Bring out your best writing.



PowerPoint
Design professional presentations.



Teams
The customizable, chat-based team workspace in Office...



Excel
Discover and connect to data, model and analyze it, an...



OneDrive
Store, access, and share your files in one place.

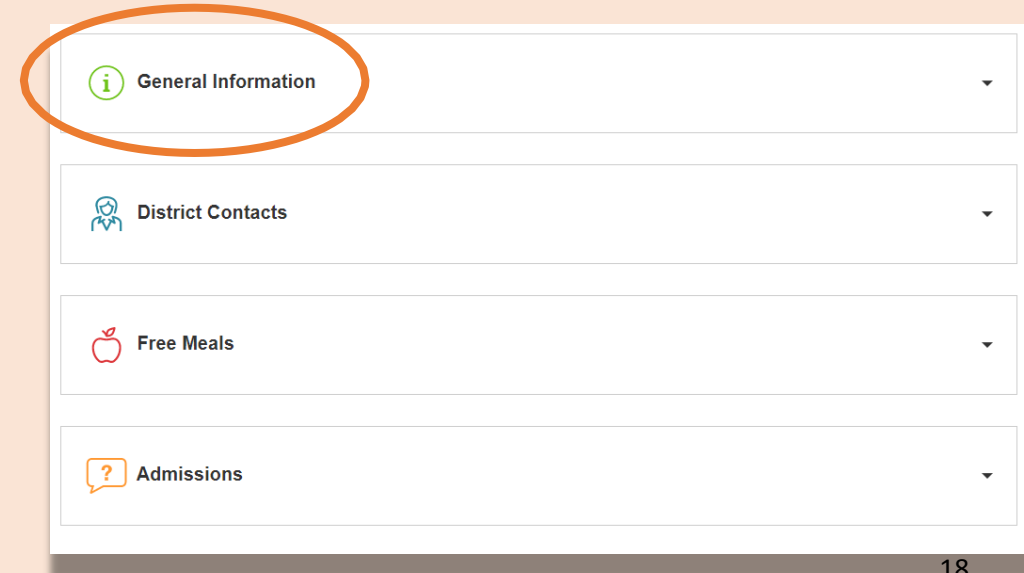
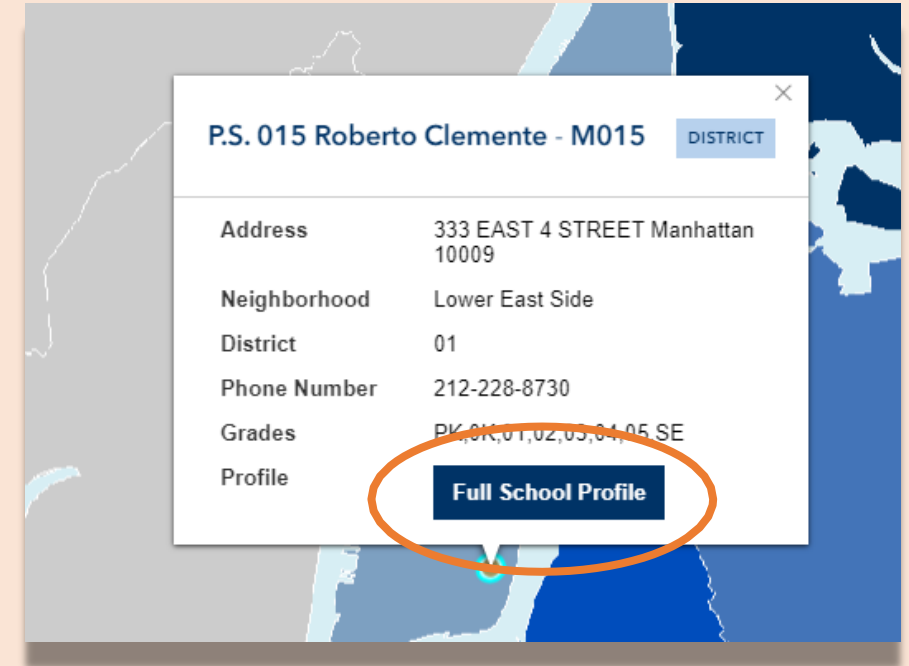
Cómo comunicarse con su escuela

Puede seguir solicitando reuniones por internet o llamadas telefónicas con su escuela para conversar sobre las formas de apoyar a su hijo.

Cada escuela tiene un plan de comunicación, que incluye detalles sobre cómo las familias pueden ponerse en contacto con sus maestros, por ejemplo, por correo electrónico, teléfono o mensajes de texto.

Si no sabe con quién debe comunicarse, envíe un correo electrónico al **coordinador de padres** de la escuela.

- Busque la información de contacto y el sitio web de la escuela a través del buscador de escuelas [Find a School](#).
- Haga clic en “Perfil completo de la escuela” (*Full School Profile*) y luego en “Información general” (*General Information*).



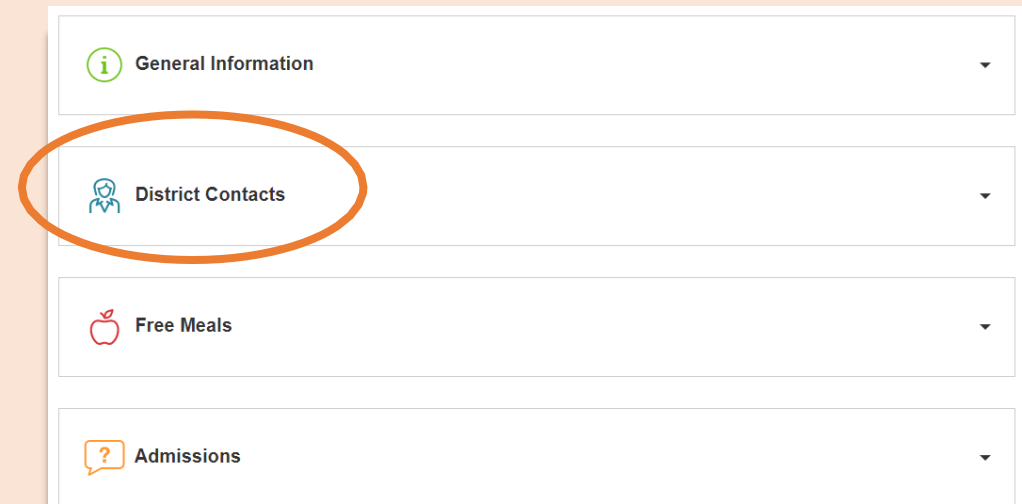
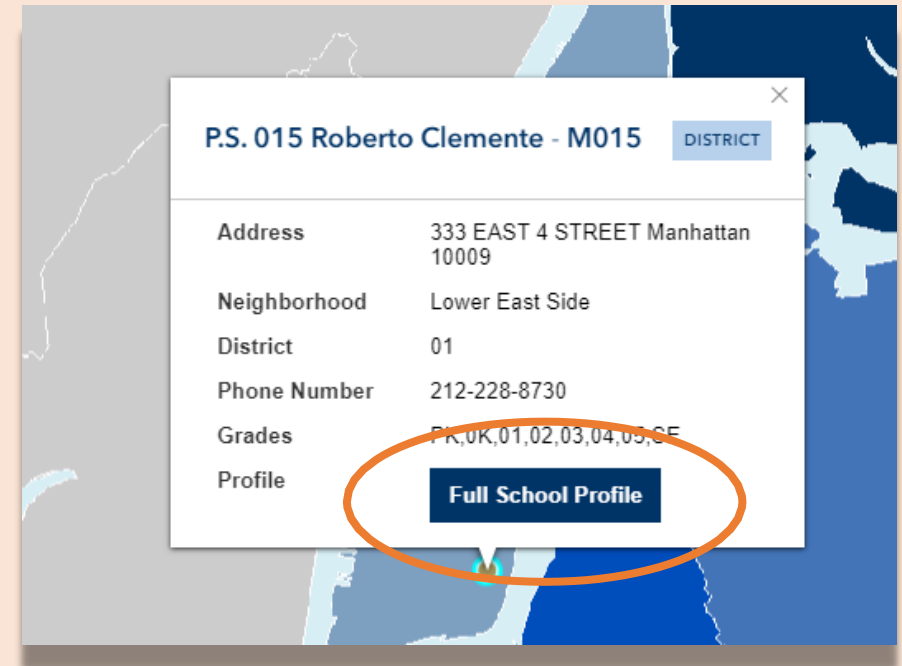
Cómo comunicarse con su distrito

Si por alguna razón no puede ponerse en contacto con su escuela, comuníquese con la oficina del distrito correspondiente, o llame al 311 o a la línea directa de apoyo a los padres al 718-935-2200.

Comuníquese con el **coordinador de liderazgo familiar** o el **coordinador de apoyo familiar** de la oficina de su distrito.

También puede buscar su información de contacto en [Find a School](#).

- Haga clic en “Perfil completo de la escuela” (*Full School Profile*) y luego en “Contactos del distrito” (*District Contacts*).



Aprendizaje a distancia desde el nacimiento hasta 12.º grado

La siguiente sección contiene información importante para todos los estudiantes del DOE.

Información importante sobre el aprendizaje a distancia

El 23 de marzo de 2020, las escuelas públicas de la Ciudad de Nueva York dieron inicio al aprendizaje a distancia para todos los estudiantes hasta el final del año escolar 2019-2020. Visite www.schools.nyc.gov para recibir la última información sobre el aprendizaje a distancia.



La [página principal](#) contiene novedades importantes relacionadas con las escuelas públicas y el aprendizaje de su hijo.



Todos los neoyorquinos pueden recibir tres [comidas gratuitas](#) al día, de lunes a viernes. [Busque un centro de comidas gratuitas](#) cerca de usted.



Visite nuestra [página de actividades para estudiantes](#), donde encontrará recursos para apoyar el aprendizaje de su hijo desde kínder hasta 12.º grado en el hogar, o la página de [Educación para la primera infancia: Aprender en casa](#) para ver cómo ayudar a su bebé, niño pequeño o de preescolar a aprender en casa.



Las familias que necesiten un dispositivo con conexión a internet para el aprendizaje a distancia de sus hijos pueden llenar el [formulario de solicitud de dispositivo](#) o llamar al 718- 955-5100, extensión 5, para solicitar uno.



Nuestra [página de preguntas frecuentes](#) proporciona respuestas a las preguntas sobre el acceso a los servicios y al aprendizaje a distancia para los estudiantes.



Los [centros regionales de enriquecimiento académico \(Regional Enrichment Centers, REC\)](#) ofrecen cuidado infantil a los hijos de los trabajadores de primeros auxilios. Si cree que reúne los requisitos, [llene el formulario de inscripción para un REC](#).

Manténgase al día

Visite www.schools.nyc.gov para recibir la última información sobre el aprendizaje a distancia.

Envíe el mensaje de texto “COVID” al 692-692 para obtener actualizaciones frecuentes sobre el COVID-19.

Nuestro sitio web cuenta con la herramienta de traducción Google Translate. Puede seleccionar su idioma de preferencia en la parte superior de la página.



The screenshot shows the top navigation bar of the NYC Department of Education website. The logo "NYC Department of Education" is on the left. To its right is a "Select Language" dropdown menu, which is circled in blue. Below the logo is the text "Powered by Google Translate". On the far right of the navigation bar are links for "Find a School", "Employees", "InfoHub", and "TeachHub". Below the navigation bar is a yellow banner with a warning icon and the text "Learn at Home for All Students". Below the banner is a photograph of a school hallway with students. Below the photograph is a "Remote Learning Update" section with the text "School buildings will remain closed for the remainder of the 2019-20 school year". At the bottom of the page is a navigation bar with buttons for "Remote Learning Update", "Learn at Home", "Teach from Home", "Free Meals", and "Middle School Offers".


Dispositivos para el aprendizaje a distancia

Las familias que necesiten un dispositivo para sus hijos pueden llenar el [formulario de solicitud de dispositivo](#) o llamar al 718-955-5100, extensión 5, para solicitar uno.

- Estos dispositivos tienen conexión a internet y no necesitan servicios de internet en el hogar para acceder al aprendizaje a distancia.
- Se enviarán actividades educativas impresas por correo postal a los estudiantes mientras esperan los dispositivos.

En el formulario de solicitud de dispositivo deberá aceptar el [Acuerdo de préstamo de dispositivos para estudiantes](#). Este acuerdo está en varios idiomas y explica cómo los estudiantes deben usar el dispositivo.

Obtenga más información en nuestra página de [Distribución de iPads](#).

A screenshot of the 'Remote Learning Device Request' form from the NYC Department of Education. The form is titled 'Remote Learning Device Request' and includes a language selector set to 'English'. The form contains the following fields:

- Parent/Guardian Information:**
 - First Name: Text input field.
 - Last Name: Text input field.
 - Email: Text input field.
 - Phone: Text input field.
- Relationship to Student:** A dropdown menu with 'Select' as the current option.
- Do you have access to a computer?:** A dropdown menu with 'Select' as the current option.

Cómo obtener soporte técnico

Consulte nuestra página de [herramientas y soporte técnico](#) para obtener ayuda con cualquiera de nuestras herramientas de aprendizaje digital, incluyendo Google Classroom, Microsoft Office 365, Zoom y el portal de aprendizaje a distancia.

Si continúa teniendo problemas, complete un [formulario de soporte técnico para las familias](#) y un miembro del personal se pondrá en contacto con usted para ayudarlo a resolver el problema.



NYC Department of Education **Technical Support for Families**

English | ▼

Technical Support for Families

Please fill out this form to let us know what issues you are having with NYCDOE iPads, other devices, or other technical problems. We will use the contact information you provide to get in touch with you and try to solve your problem. Please type all information correctly and answer all required fields (marked with an *).

Staff can fill this form out on behalf of parents. Staff who need help their own technology issues should log into the [Technology Page](#) on the InfoHub.

If you need to request a device, please submit a [Remote Learning Device Request form](#).

Main Topics

- Issue with an Application ▼
- Select topic
- Status of iPad Request ▼
- iPad Delivery
- Cannot Use iPad or Device
- No Longer Have iPad or Device
- Issue with an Application

Centros regionales de enriquecimiento académico

Los [centros regionales de enriquecimiento académico](#) ([Regional Enrichment Centers, REC](#)) atienden de manera segura a los hijos de los trabajadores de primeros auxilios, del personal de restaurantes y reparto de comida, y de otros empleados esenciales mientras sus padres continúan prestando servicio a la Ciudad.

Los REC abren de lunes a viernes, de 7:30 a.m. a 6:00 p.m., y están ubicados en todos los distritos.

Si cree que reúne los requisitos, [llene el formulario de inscripción para un REC](#), que incluye una lista de todos los trabajadores que pueden optar a estos centros.



Regional Enrichment Center Enrollment Form

Thank you for your service in keeping New Yorkers safe during this extraordinary time. Please complete this form to enroll your child(ren) at a Regional Enrichment Center (REC). Regional Enrichment Centers are only open to children who are New York City residents, and whose parents/guardians are employed in an essential service.

There are different types of RECs that serve different age groups:

- **RECs** are located in public school buildings and serve students in grades **3-K through 12**.
- **Pre-K Centers** are located in public school buildings and primarily serve **3 and 4 year olds**, as well as older siblings up to 10 years of age.
- **Emergency Child Care Centers (ECCs)** are hosted at community-based organizations and serve children aged **6 weeks up to 12 years old**.
- **Family Child Care Centers (FCCs)** are home-based providers and serve children aged **6 weeks up to 12 years old**.

Regional Enrichment Centers, Pre-K Centers, and ECCs will be open 7:30am - 6:00pm Monday to Friday. Family Child Care Centers will be open 9:00am - 5:00pm Monday to Friday. Children who are enrolled can attend anytime during open hours.

For more information about Regional Enrichment Centers, visit [our website](#).

If eligible, you will receive confirmation of your enrollment status and next steps within 48 hours. We will continue to assess capacity and demand for these centers and expand eligibility to additional essential personnel and children most in need of this support.

Comidas gratuitas

Todos los neoyorquinos pueden recibir tres [comidas gratuitas](#) al día, de lunes a viernes.

Los centros de comidas atienden a los menores y las familias de 7:30 a.m. a 11:30 a.m. y a los adultos de 11:30 a.m. a 1:30 p.m.

No es necesario inscribirse ni presentar un documento de identidad. Los adultos y niños pueden recoger tres comidas a la vez.

[Busque un centro de comidas gratuitas](#) cerca de usted.

Los padres o tutores pueden recoger las comidas de sus hijos.



NYC Department of Education Select Language **Grab & Go Meals**
Powered by Google Translate

Find a Free Meal Location Near You

- Free "Grab and Go" meals are available for all New Yorkers.
- Monday through Friday, 7:30 am to 1:30 pm.
- Meals Hubs will operate for children and families from 7:30 am to 11:30 am, and for adults from 11:30 am to 1:30 pm.
- No one will be turned away at any time.
- No registration, ID, or documentation required.
- All three meals a day may be picked up at the same time.
- No dining space is available, so meals must be eaten off premises.
- Parents and guardians may pick up meals for their children.

All locations, dates, times and menus are subject to change.

Borough	School District
--	--
Location Name or Street Address With ZIP Code	Mile Radius
	--
Search	

Preguntas frecuentes

Visite nuestra página de [preguntas frecuentes](#) para obtener respuestas a las preguntas que nuestras familias y estudiantes tienen durante este tiempo de incertidumbre.

Seguiremos actualizando esta página sobre temas importantes como los siguientes:



- Enseñanza y calificaciones
- Asistencia a clases
- Créditos y graduación
- Servicios especializados
- Requisitos de exámenes



Information on Remote Learning

Remote learning allows teachers to deliver their lessons online, and students can complete assignments, projects, and assessments just like they would in the classroom.

Remote learning both creates an opportunity for students and teachers to interact online and allows students to continue learning subjects and material that are a key part of their curriculum.

- Does your student need a device for remote learning? [Fill out this survey](#)  as soon as possible.
- Visit the [InfoHub](#)  for printable translations of these Frequently Asked Questions

Frequently Asked Questions

Servicios de educación especial durante el aprendizaje a distancia

Para los **estudiantes en edad escolar**, si su hijo tiene un Programa de Educación Individualizado (*Individualized Education Program*, IEP), la escuela debería haberse comunicado con usted acerca de un **plan de aprendizaje a distancia para educación especial**. Este plan describe la enseñanza y los servicios que apoyarán el progreso de su hijo para alcanzar los objetivos del IEP.

Para los **estudiantes de preescolar en programas del DOE**, si su hijo tiene un IEP que recomienda una clase especial en un entorno integrado (*Special Class in an Integrated Setting*, SCIS) o una clase especial, su escuela debería haberse comunicado con usted acerca de un plan de aprendizaje a distancia. A los estudiantes de preescolar con un IEP que recomiende servicios relacionados o un maestro itinerante de educación especial (*Special Education Itinerant Teacher*, SEIT) solo se les ofrece servicios a distancia a través de sesiones de teleterapia.

Su escuela hará todo lo posible para que continúe recibiendo enseñanza de los mismos maestros o auxiliares docentes que normalmente le enseñan.

Si aún no ha conversado acerca de este plan con su escuela, comuníquese con el maestro de su hijo o el proveedor de servicios relacionados.

Obtenga más detalles sobre el plan de aprendizaje a distancia en nuestra página de [información](#) y sobre otros recursos para apoyar a su hijo en nuestra página de [Aprender en casa](#).



Si no puede comunicarse con su escuela, envíe un correo electrónico a SpecialEducation@schools.nyc.gov.

Servicios para Estudiantes que Aprenden Inglés durante el aprendizaje a distancia

Cada escuela ha creado un plan de aprendizaje a distancia para los Estudiantes que Aprenden Inglés (*English Language Learners*, ELL) y los que fueron ELL.

Estos estudiantes continuarán recibiendo enseñanza específica en inglés con la ayuda apropiada en su idioma materno. Estos servicios serán proporcionados por y en colaboración con un maestro debidamente certificado. Si aún no han conversado sobre cómo apoyarán el desarrollo lingüístico de su hijo, comuníquese con el maestro.

Obtenga más detalles en nuestra página de información y sobre otros recursos para apoyar a su hijo en nuestra página de Aprender en casa.



Si no puede comunicarse con su escuela, envíe un correo electrónico a ELLfamilies@schools.nyc.gov.

Enlaces del NYCDOE sobre el aprendizaje a distancia

Departamento de Educación de la Ciudad de Nueva York

<https://www.schools.nyc.gov/>

Actividades para estudiantes

- De kínder a 12.º grado: <https://www.schools.nyc.gov/learn-at-home/activities-for-students>
- Desde el nacimiento hasta los 5 años: <https://www.schools.nyc.gov/learn-at-home/activities-for-students/early-childhood>

Preguntas frecuentes sobre el aprendizaje a distancia

<https://www.schools.nyc.gov/learn-at-home/information-on-remote-learning>

Comidas gratuitas

<https://www.schools.nyc.gov/school-life/food/free-meals>

Dispositivos para el aprendizaje a distancia

<https://www.schools.nyc.gov/learn-at-home/ipad-distribution>

Centro regional de enriquecimiento académico

<https://www.schools.nyc.gov/enrollment/enrollment-help/regional-enrichment-centers>

Cómo comenzar a usar el iPad del DOE

<https://www.schools.nyc.gov/learn-at-home/ipad-distribution/getting-started-with-your-ipad>

Soporte y herramientas técnicas <https://www.schools.nyc.gov/learn-at-home/technical-tools-and-support>