

如何使用Google Classroom家庭指南

如何在家裏支援您子女學習的資訊和小建議。

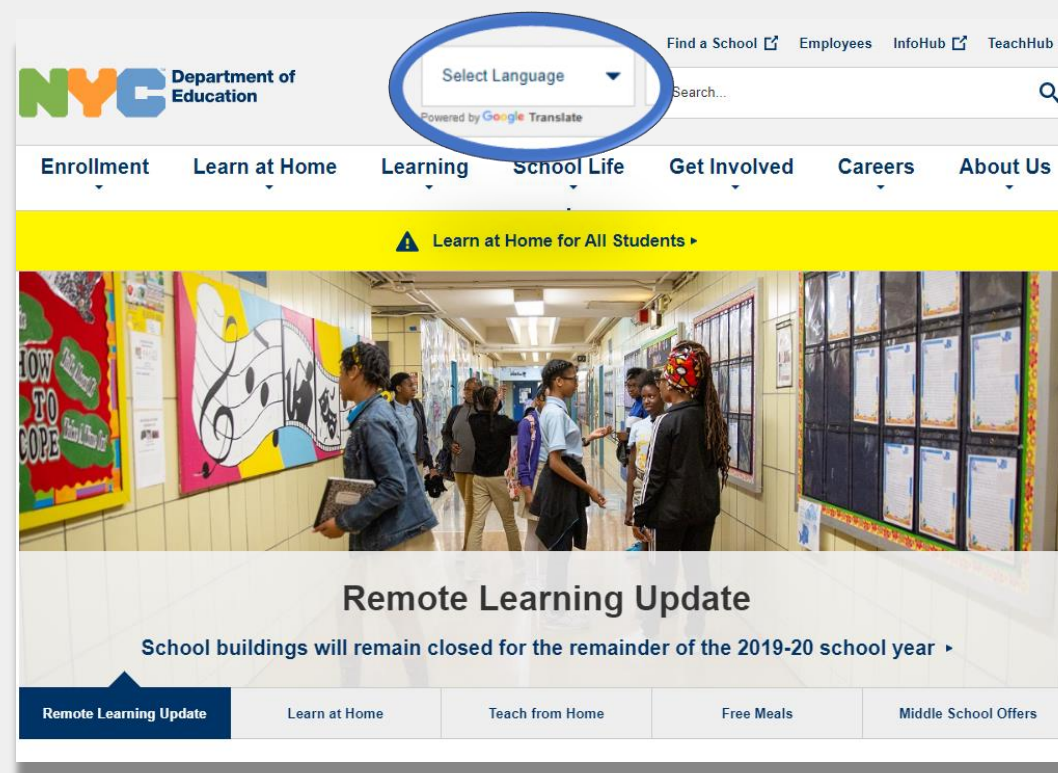


隨時獲知新消息

請造訪www.schools.nyc.gov網址，了解遠程學習的最新資訊。

發短信「COVID」給692-692，可以定期收到與新冠疫情（COVID-19）有關的最新消息。

谷歌翻譯功能為我們的網站提供支援。您可以在頁面頂部選擇您想使用的語言。



The screenshot shows the top navigation bar of the NYC Department of Education website. The logo "NYC Department of Education" is on the left. A search bar is on the right. A dropdown menu labeled "Select Language" is circled in blue, with "Powered by Google Translate" below it. The main navigation menu includes "Enrollment", "Learn at Home", "Learning", "School Life", "Get Involved", "Careers", and "About Us". A yellow banner below the navigation reads "Learn at Home for All Students". The main content area features a photo of students in a hallway and a "Remote Learning Update" section with the text "School buildings will remain closed for the remainder of the 2019-20 school year". A footer menu contains "Remote Learning Update", "Learn at Home", "Teach from Home", "Free Meals", and "Middle School Offers".

遠程學習重要資訊

在2020年3月23日，紐約市公立學校開始讓所有學生進行遠程學習，直至2019-2020學年結束。請造訪www.schools.nyc.gov網址，了解遠程學習的最新資訊。



我們的[主頁](#)會刊登與我們的學校和您子女學習有關的重要新消息。



所有紐約人在星期一至星期五每天都可以領到三頓[免費餐](#)。尋找您附近的[領取免費餐地點](#)。



請造訪我們的[學生活動頁面](#)，了解有哪些資源可以支援子女在家裏學習。



如果您的家庭需要一台有互聯網的設備讓子女遠程學習，您可以填寫一份[學習設備申請表 \(Device Request Form\)](#) 或者撥打718-955-5100轉5，申請一台設備。



我們的[常見問題解答](#)頁面解答有關學生開展遠程學習與獲得相關服務的問題。



[地區加強學習中心 \(Regional Enrichment Centers\)](#) 為緊急情況先遣人員提供孩童看護服務。如果您認為您符合資格獲得該服務，請填寫[地區加強學習中心調查表](#)。


Google Classroom

Google Classroom是一個網上平台，學生在這裡可以：

- 完成並提交作業
- 參與上課
- 與老師溝通
- 把他們的課堂作業放在網上的文件夾



您也可以使用 [iPads](#)、[iPhones](#)、以及 [Android](#) 電子設備上使用 Google Classroom。

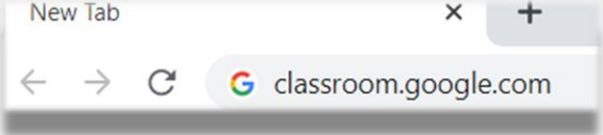
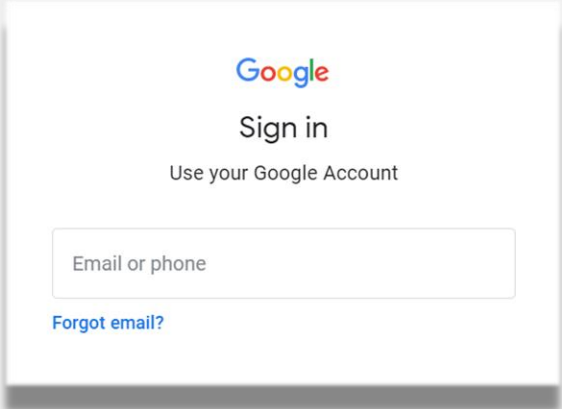
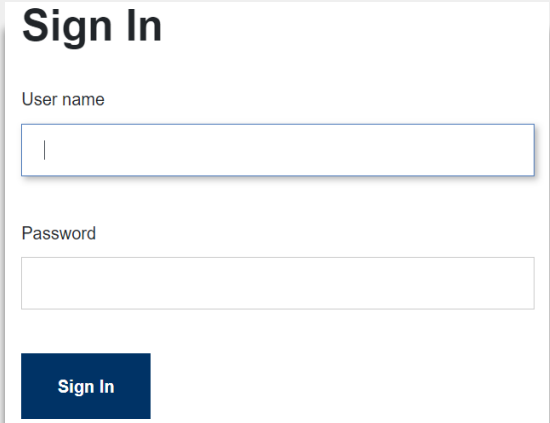


登錄Google Classroom

- 1 前往 classroom.google.com
- 2 如果您的學校提供給您一個Google帳戶，請使用那個帳戶。如果沒有，請使用與「遠程學習門戶」相同的帳戶訊息。該帳戶格式的結尾部分是「**@nycstudents.net**」
- 3 您可能需要再登錄遠程學習門戶一次。



提醒您：使用結尾部分是「@gmail.com」的個人帳戶無法讓您的子女進入他們老師的網上教室。

- 1 A screenshot of a web browser's address bar. The text 'classroom.google.com' is entered in the address bar. The browser tab is labeled 'New Tab'.
- 2 A screenshot of the Google sign-in page. It features the Google logo at the top, followed by the text 'Sign in' and 'Use your Google Account'. Below this is a text input field labeled 'Email or phone' and a link that says 'Forgot email?'.
- 3 A screenshot of the Classroom sign-in form. It has a title 'Sign In' and two input fields: 'User name' and 'Password'. A blue 'Sign In' button is located at the bottom of the form.

登錄Google Classroom (續)

Google允許同時登錄多個帳戶。如果您登錄多個帳戶，您的子女可能無法看到他/她的教室。有兩種方法解決這個問題：

在您的網絡瀏覽器使用「**new incognito window**」
(新增無痕式視窗)，或者；

1

從帳戶列表上選擇您的帳戶。

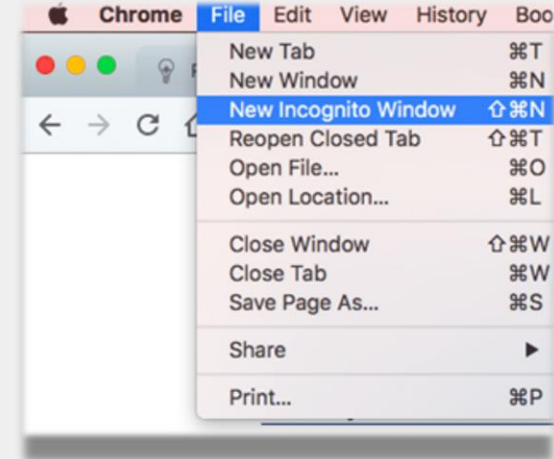
- 點擊螢幕右上角的「account」(帳戶)圖標。
- 選擇您的子女的資料檔案(profile)。

2

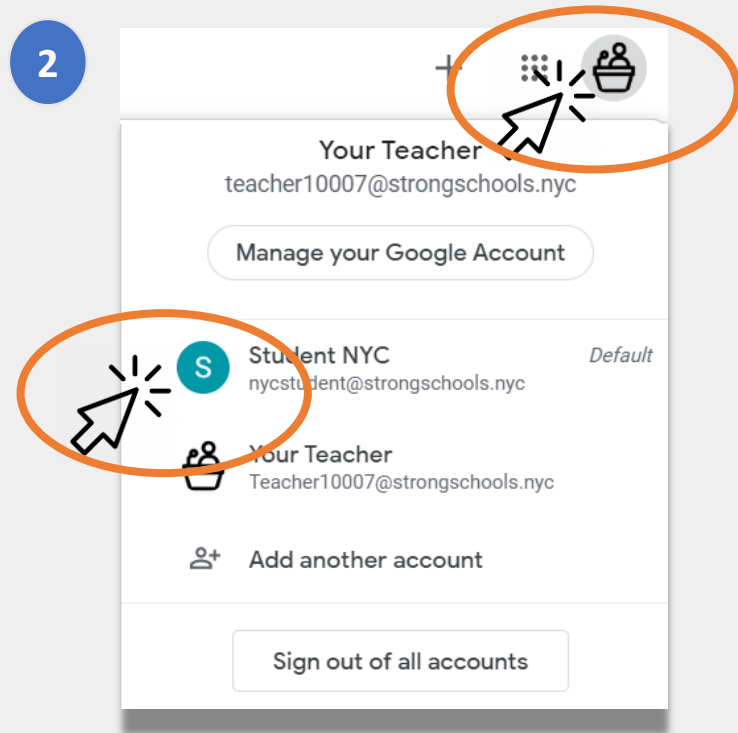


提醒您：使用結尾部分是「@gmail.com」的個人帳戶無法讓您的子女進入他們老師的網上教室。

1



2



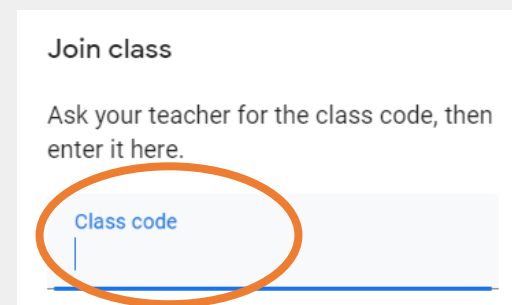
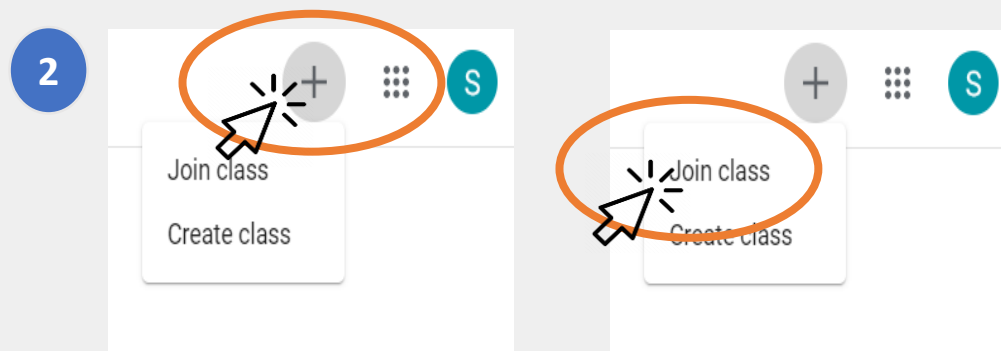
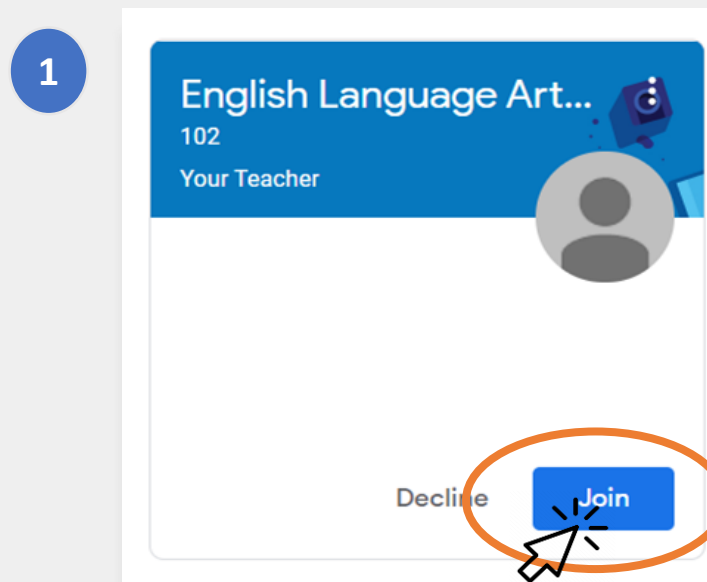
進入網上教室

學生可以通過兩種方法進入網上教室：

1 通過他們的老師發出的網上邀請。如果子女收到了邀請，他/她只需要點擊「Join」（進入）就可以。或者；

2 通過使用班級代碼（class code）。如果您的子女收到了進入班級的代碼，他/她需要：

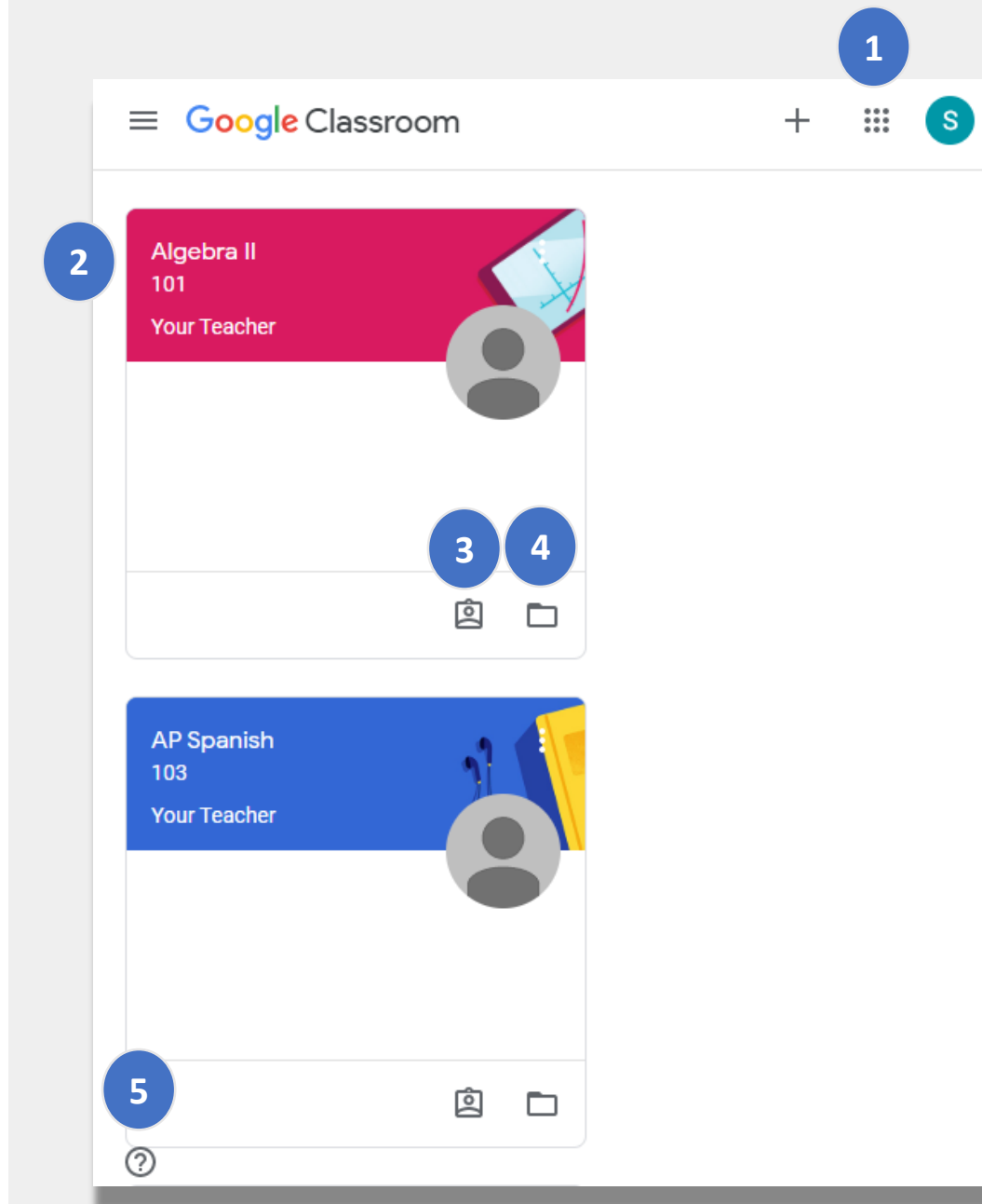
- 點擊頁面右上角的「+」圖標。
- 點擊「Join Class」（進入班級）。
- 輸入班級代碼。班級代碼由6或7個字母或數字組成



Home Page (主頁)

Google Classroom的「Home Page」(主頁)會告訴您，您的子女屬於哪些不同的班級。該頁面的一些重要功能包括：

- 1 像「鬆餅」的圖標會告訴您，您的子女可以使用哪些不同的工具。
- 2 班級名稱和教師的名字。
- 3 該班級的教師之前和接下來佈置的的作業。
- 4 網上文件夾裏面放的是您子女在這個班級的所有作業。
- 5 幫助中心和幫助社區可以讓您提問題或了解Google Classroom的更多訊息。這些頁面的排列方式是由Google決定，並非由您的學校決定的。

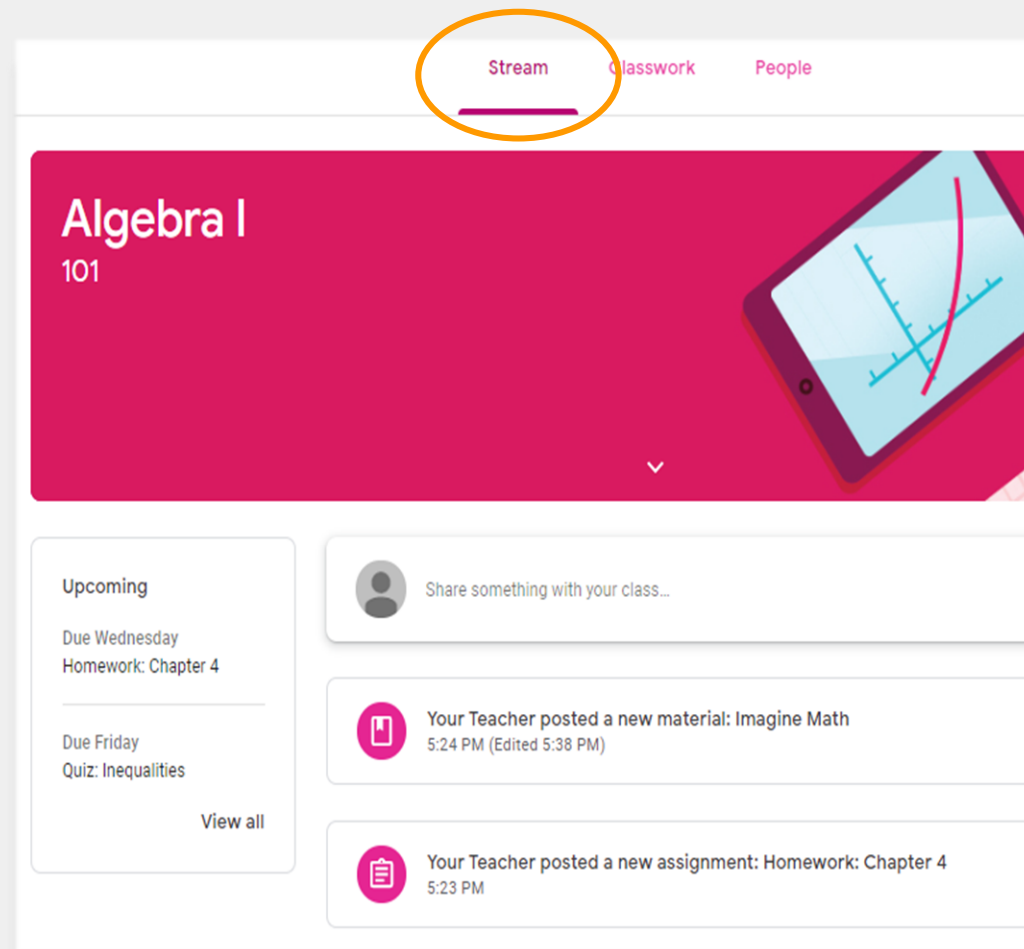


Stream（交流頁）

「Stream」（交流頁面）是老師與學生溝通的地方。

當老師把作業、小測驗、教材或鏈接在網上授課時段分享之後，這些材料也會出現在交流頁面。

老師也可以允許學生在交流頁面張貼內容，並且與其他同學互動。



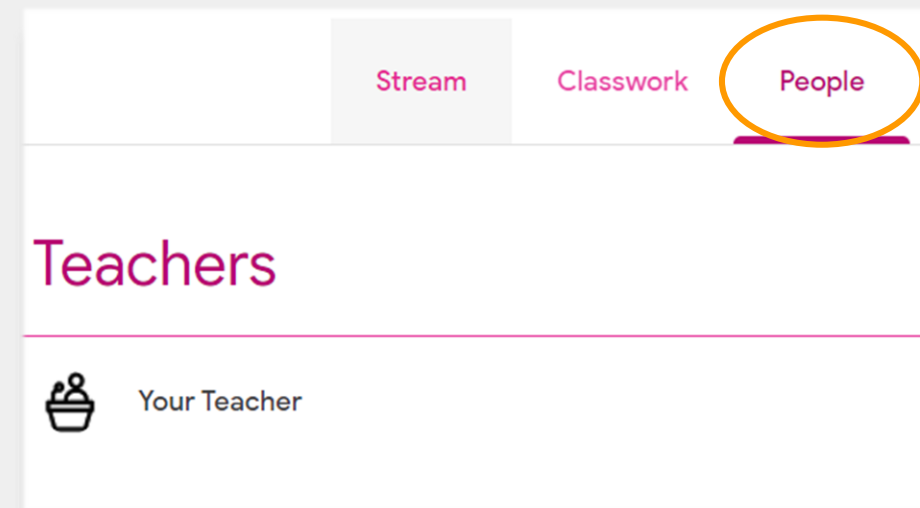
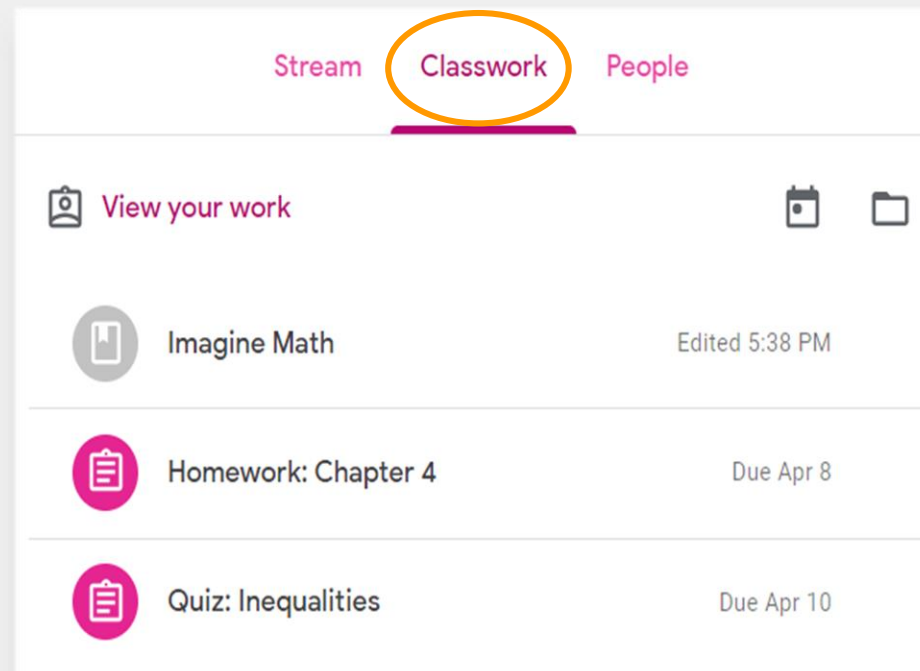
Classwork (課堂作業)

「Classroom」(課堂作業) 頁面包括班級所有的作業、小測驗及材料。

學生透過課堂作業頁面交作業，然後由老師評分。

People (人員)

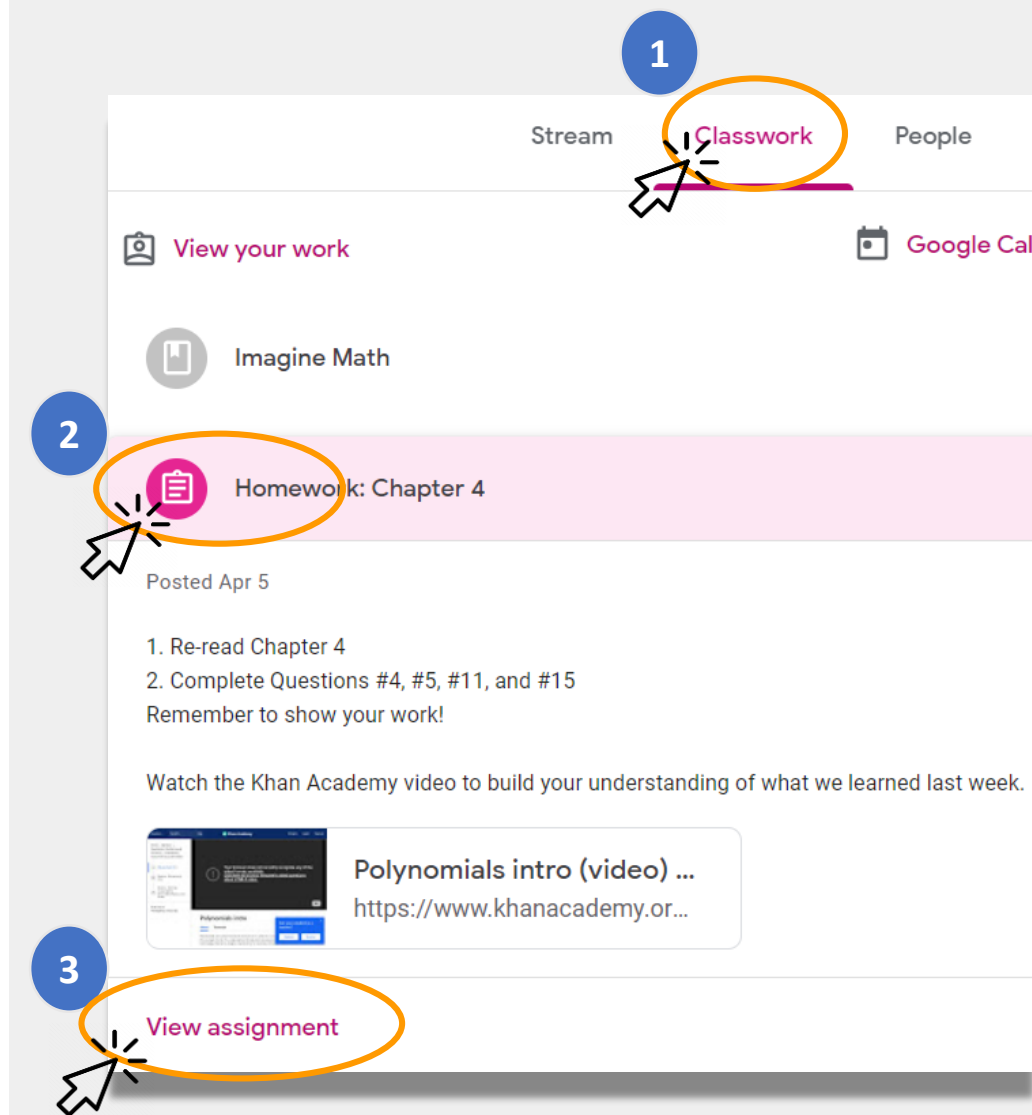
「People」(人員) 頁面列出該班級所有的教師。



Turning in Assignments (交作業)

您的子女可以通過「**Classwork**」(課堂作業)頁面查看並交作業。交作業的方法：

- 1 點擊「**Classwork**」(課堂作業)頁面。
- 2 點擊作業。
- 3 點擊「**View assignment**」(查看作業)。



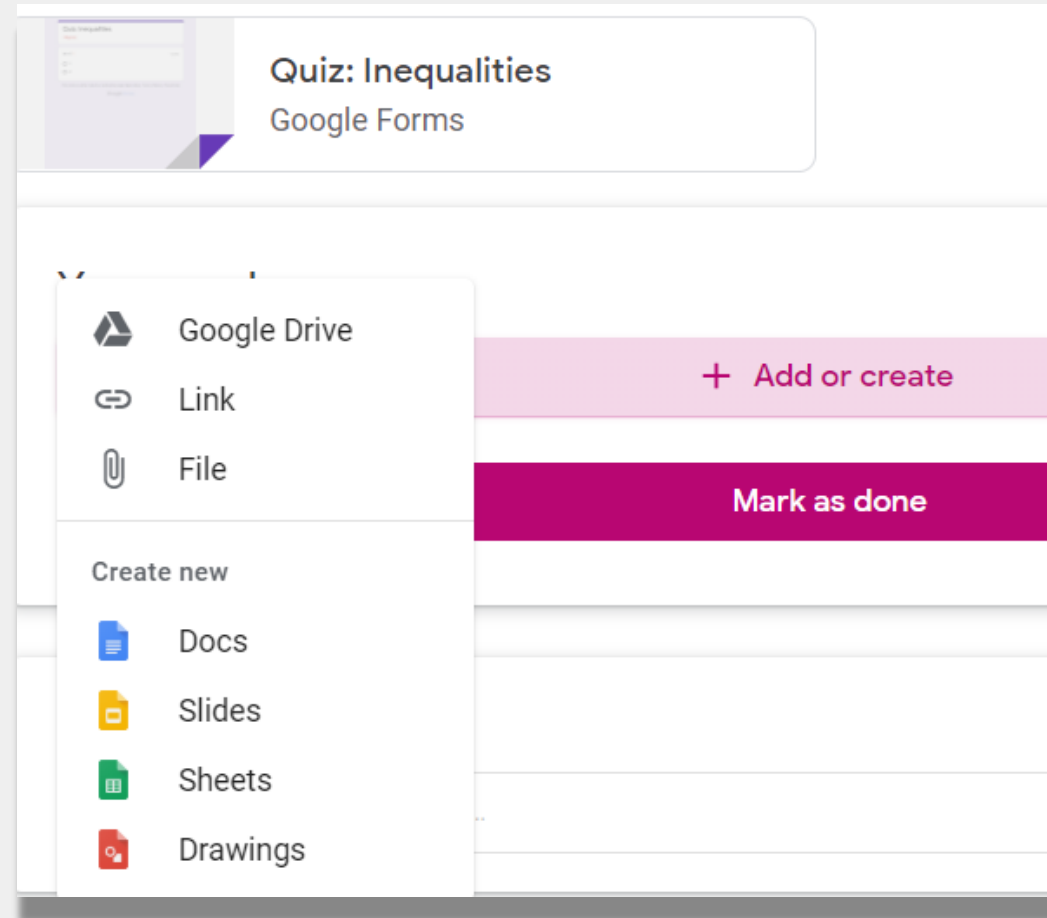
Turning in Assignments (交作業) (續)

通常，老師應該已經有一份文檔讓您的子女完成。如果沒有，點擊「**+ Add or create**」（+ 添加或創建），就可以選擇一個回應方式，並提交作業。

- 例如，點擊「**Google Drive**」將能夠讓您的子女從他/她網上的文件夾提交作業。

作業完成時，點擊「**Mark as done**」（標註為完成），表示作業可以讓老師批改了。

- 老師也會佈置不需要交的作業，比如填寫一份表格。學生在完成時，只需要點擊「**Mark as done**」（標註為完成）就可以了。



Guardian Summaries (給監護人的摘要)

「Guardian Summaries」(給監護人的摘要)是每星期或每天發給家庭成員的電子郵件信息。這些電郵內容包括：

- **未交的作業：** 如果您的子女有遲交的作業未完成，則需要完成。
- **接下來的星期的作業。**
- **課堂活動：** 例如您的子女最近完成了什麼作業，或他們對老師宣佈的內容有什麼回應等。



如果您想要收到有關子女情況的「給監護人的摘要」，請發電郵告知子女學校的老師。



Google Classroom

Weekly summary for Felix

Aug 1 – Aug 5, 2016

Student work

Missing from last week

U.S. History – due Jul 26

My top five influential figures in American History

Create a top 5 list of the most influential figures in American history from the people listed in the handout. For each figure, write a brief explanation (in your own words) on why they are on your list. We will be going over this in class so make sure you are ready to justify your choices.

English and American Literature – due Jul 27

What is the Harlem Renaissance? Who started it?

Due next week

U.S. History – Due Aug 9

"The Price of Free Speech" Reading and Questions

Read the handout attached and answer the questions listed in the Google Doc. All answers should be in your words.

紐約市教育局遠程學習相關鏈接

紐約市教育局

<https://www.schools.nyc.gov/>

學生活動

<https://www.schools.nyc.gov/learn-at-home/activities-for-students>

技術工具與支援

<https://www.schools.nyc.gov/learn-at-home/technical-tools-and-support>

遠程學習常見問題解答

<https://www.schools.nyc.gov/learn-at-home/information-on-remote-learning>

免費餐

<https://www.schools.nyc.gov/school-life/food/free-meals>

遠程學習設備

<https://www.schools.nyc.gov/learn-at-home/ipad-distribution>

地區加強學習中心

<https://www.schools.nyc.gov/enrollment/enrollment-help/regional-enrichment-centers>

如何開始使用您的教育局iPad

<https://www.schools.nyc.gov/learn-at-home/ipad-distribution/getting-started-with-your-ipad>