




# 가정을 위한 원격 학습 개요

가정에서 자녀의 학습을 지원하기 위한  
정보 및 도움말



# 원격 학습 목차

다음 프레젠테이션은 생후에서 12학년까지 자녀들의 원격 학습에 관한 중요한 정보와 자료를 담고 있습니다.

라벨	대상	슬라이드 번호
<b>Birth-5</b> 	영아, 유아, 만 3세, 만 4세 및 5세가 되는 아동	3 - 7
<b>K-12</b> 	유치원에서 12학년 학생들	8 - 19
<b>Birth-12</b> 	DOE 소속 모든 학생들.	20 - 30



# 생후-5세 원격 학습

다음 섹션은 영어, 유아, 만 3세, 만 4세 및 5세가 되는 아동에게 해당되는 정보가 있습니다.

# 아주 어린 아동들의 원격학습은 어떤 모습입니까?

어린이들은 놀이를 좋아한다는 것을 기억하십시오—언제, 어디서, 무엇을 하고 놀던 말입니다. 어린이들은 놀이를 통해 주변 세상을 배우고 중요한 스킬을 연습합니다.

가정은 학습의 기회로 가득합니다! 다음 슬라이드에 나오는 자료들을 탐구하며 학습을 지원할 수 있습니다:

- 여러분 가정에 맞는 일상생활을 수립하여 가족들이 오늘 무엇을 할 것인지 알고 있도록 하십시오.
- 전화 통화와 화상 통화를 통해 여러분의 자녀가 다른 사람들과 연결되게 하십시오. 강한 애착을 유지하면 자녀들이 강인하게 잘 자랄 수 있습니다.
- 자녀와 신종 코로나 바이러스(COVID-19)에 관해 대화하고 학교들이 문 닫은 이유를 설명해 주십시오.
- 놀이를 이용한 학습의 기회를 제공하십시오.



# 어린 아동을 위한 활동

웹사이트 [아동 조기교육:가정 학습](#) 에서 어린 아동들의 학습을 집에서 도울 수 있는 지침을 보십시오.

- [가정 학습: 초기 아동교육 지도 자료](#)에는 연령 및 주제별로 정리된 활동들이 있습니다. 이 활동들은 준비물이 전혀 필요 없거나, 가정에서 흔히 볼 수 있는 물건을 이용한 것들입니다.
- [가정 학습: 추가 자료](#) 페이지에는 자녀의 학습을 보충할 수 있는 재미 있는 디지털 및 온라인 활동들이 있습니다. 또한 여기에는 NYC 프로그램 및 서비스, 그리고 학부모님께 도움이 되는 정보들도 있습니다.

특별 하이라이트: 웹사이트 [Growing Up NYC](#) 에는 일상에서 활용할 수 있는 뇌성장 활동들이 많이 있습니다.



# 어린 아동들과 COVID-19에 관하여 대화하기

자녀와 함께 COVID-19에 관하여 대화하는  
방법은 학교가 문을 닫은 동안 어린 아동이 있는  
가정을 위한 지침에서 보십시오.

코로나 바이러스에 관한 최신 소식은 Growing Up  
NYC:코로나 바이러스 업데이트 페이지에서 다음과  
같은 최신 정보와 함께 보실 수 있습니다:

- 아동 보육
- 식품
- 주택
- 정서적 지원
- 기타 필수 지원



**NYC Department of Education**  
Chancellor Richard A. Carranza

about what scares them.

**Some language to share with children**

- "There is a new germ, like the germs that give us the flu or a cold and it's called Coronavirus, or COVID-19."
- "It can make people cough or have a fever, but if a person stays for long."
- "Grown-ups are working hard to keep everyone safe."

## Coronavirus Updates

General Information ▶  
School and Child Care ▶  
Food ▶  
Cash and Benefits ▶  
Housing ▶  
Emotional Support ▶  
Help for Immigrant New Yorkers

As news about coronavirus (COVID-19) changes, the resources below can help guide you and your family with up-to-date and accurate information and support.

**Updates**  
We update this page often. To get more regular official updates:

- ✓ Text "COVID" to [692-692](tel:692-692)
- ✓ Para español, envíe un mensaje de texto con la palabra "COVIDESP" al [692-692](tel:692-692)
- ✓ Download the [Notify NYC app](#)

**General Information**  
For information on how to help stop the spread of coronavirus, available resources, and other updates, visit the [COVID-19 Citywide Information Portal](#).

# 어린 자녀의 프로그램 직원과 소통하기



자녀의 프로그램 직원은 여러분께 도움이 필요할 때 지원하기 위해 있습니다. 다음과 같은 내용의 대화를 하십시오:


- 규칙적인 일상 생활 수립
- 여러분과 자녀가 완수한 활동을 축하하기
- 가정 학습에 관해 여러분이 묻고 싶은 질문

직원들은 각 아동 또는 가정과 매주 두 차례 의사소통을 하도록 권고 받았습니다.

- 매주 이뤄지는 이러한 상호소통은 자녀의 출석으로 인정될 것입니다.

프로그램 직원과 여러분이 선호하시는 방식(전화, 이메일, 또는 기타 디지털 커뮤니케이션)으로 의사소통 하십시오.

- 만약 자녀가 프로그램에서 제공하는 원격 학습 상호소통에 참여할 수 없다면, 여러분 가정에 적합한 편의 제공을 할 수 있도록 프로그램측에 알려주시기 바랍니다.



# K-12를 위한 원격 학습

다음 섹션에는 유치원에서 12학년에 해당되는 정보가 있습니다.



# 원격 학습

- 원격 학습을 통해 여러분 자녀는 온라인으로 교사에게서 계속 배울 수 있습니다. 자녀는 수업에 참여할 수도 있으며 집에서 숙제를 하게 될 것입니다.
- 자녀는 컴퓨터, 전화 및 태블릿과 같은 기기를 이용해 원격 학습을 받을 수 있습니다.
- 각 학교는 저마다 원격 학습 온라인 플랫폼이 있습니다. 많은 학교에서 구글 클래스룸을 사용합니다.



# 원격 학습은 어떤 모습입니까?

자녀의 원격 학습은 “비동시적”, “동시적” 또는 두 가지 혼합 형태로 진행될 수 있습니다.

**비동시적** 학습에서는 본인이 선택한 시간에 수업에 참여할 수 있습니다.

- 수업은 사전 녹화 방식, 학생들이 읽어야 할 선정된 교재 및 급우들과의 온라인 토론 등의 형태로 진행될 수 있습니다.

**동시적** 수업은, 자녀가 정해진 시간 동안 교사와 급우들과 함께 수업에 참여하게 됩니다.

- 수업은 교사와 학생들이 비디오 카메라를 사용하여 서로 대응하는 것과 같이 진행될 수 있습니다.

# K-12 학생을 위한 활동

[학생을 위한 활동](#) 페이지에는 각 가정에서 자녀의 학습을 지원하는데 도움이 되는 교재와 자료들이 있습니다.

활동들은 각 학년 레벨 및 과목 별로 제공됩니다.

이 활동들이 학교에서 배우는 것이나 교사들과 함께 원격으로 공부하는 것을 대체할 수는 없습니다.

또한 [장애학생](#) 및 [ELL](#)을 지원하기 위한 활동도 있습니다.



Learn at Home for All Students ▶

Home ▶ Learn at Home ▶ Activities for Students

## Activities for Students

The materials on the Learn at Home pages are designed to provide supplementary learning resources to students in the event that students may need to be home from school. We encourage you to use this time to continue your student's learning while they are at home. To help students engage in educational material, we have shared the resources below for students in all grades, from Early Learn through elementary and middle school, and for high school. These materials do not replace what your child has been learning at school, but during this unusual time it is important that students continue to read, write, do social studies and science activities, and work on math problems.

The materials on the grade specific pages below include:

- Suggested daily study schedules
- Guides and materials for instructional activities
- Recommended educational television shows
- Links to a variety of books, magazines, and websites on a wide range of topics that appeal to children at all ages

# 원격 학습 포털

[원격 학습 포털](#) 에는 여러분 자녀에게 필요한 모든 온라인 학습 도구가 있습니다.

학생들이 원격 학습 포털에 로그인 하기 위해서는 [DOE 학생 계정](#) 이 필요합니다. 이것은 “@nycstudents.net”로 끝나는 계정입니다.

- 자녀의 사용자명 이나 비밀번호는 [학생 계정 셀프서비스](#) 페이지에서 찾을 수 있습니다.
- 9 자리 학생식별(OSIS) 번호는 자녀의 성적표, 학생 ID카드 또는 [NYCSA 계정](#) 에서 찾을 수 있습니다.



그 밖의 정보는 저희 [기술 지원 및 도구](#) 페이지에서 보십시오.

Remote Learning Portal

## Sign In

User name

\_\_\_\_\_@nycstudents.net


Password

Sign In

# 원격 학습 포털이란 무엇입니까?

자녀가 원격 학습 포털에 로그인할 때,  
학생들은 다음의 3가지 중요한 학습 툴을  
접하게 될 것입니다.

- 구글 클래스룸
- 티치허브(TeachHub)
- 마이크로소프트 오피스 365




# 구글 클래스룸

구글 클래스룸 은 학생들이 다음과 같은 것을 할 수 있는 온라인 플랫폼입니다:

- 과제 완성 및 제출
- 수업 참여
- 교사와 커뮤니케이션
- 온라인 폴더에 숙제 보관



구글 클래스룸은 아이패드, 아이폰, 및 안드로이드 기기에서도 이용할 수 있습니다.




# 구글에서 사용할 수 있는 툴

학생들은 구글 플랫폼에서 구글 클래스룸 외에도 자동적으로 수많은 온라인 툴을 이용할 수 있습니다. 여기에는 다음과 같은 것이 있습니다:


- [Docs](#) 문서를 보거나 작성.
- [Gmail](#) 이메일.
- [Drive](#) 온라인 파일 보관.
- [Slides](#) 프레젠테이션을 보거나 작성.
- [Forms](#) 온라인 설문 실시, 작성하거나 퀴즈를 내거나 참여.
- [Sheets](#) 스프레드시트를 보거나 작성.
- [Meet](#) 교사 및 친구들과 안전하게 화상 또는 오디오 회의 실시.



주의 사항: 각 학교는 저마다 원격 학습 온라인 플랫폼이 있으며, 마이크로소프트 365에서 제공되는 것과는 다른 온라인 툴을 추천할 수도 있습니다.




Docs




Gmail




Drive




Slides



Forms



Sheets




Meet

# 티치허브(TeachHub)

티치허브 는 여러 학년과 과목에 걸쳐 학습 자료를 제공하는 온라인 플랫폼입니다.

학생들은 이런 툴을 이용하여 온라인 도서 또는 본인이 배운 것을 연습할 수 있는 교육적 게임 등의 자료를 이용할 수 있습니다.

교사들 또한 본인의 수업을 보조하기 위해 이 자료들을 활용하기도 합니다.





# 마이크로소프트 오피스 365

마이크로소프트 오피스 365 는 학생들에게 다음과 같은 온라인 툴을 이용할 수 있게 제공합니다:

- Word 문서를 읽거나 작성.
- PowerPoint 프레젠테이션 제작
- Teams 교사 및 친구들과 안전하게 화상 또는 오디오 회의 실시.
- Excel 스프레드시트를 보거나 작성.
- OneDrive 온라인 파일 저장.



마이크로소프트 오피스 365의 대다수 툴은 구글 클래스룸의 툴들과 동일한 기능을 합니다. 학생들은 구글 클래스룸만, 또는 마이크로소프트 오피스 365의 툴만 이용하도록 요구될 수 있습니다.



Word  
Bring out your best writing.



PowerPoint  
Design professional presentations.



Teams  
The customizable, chat-based team workspace in Office...



Excel  
Discover and connect to data, model and analyze it, an...



OneDrive  
Store, access, and share your files in one place.

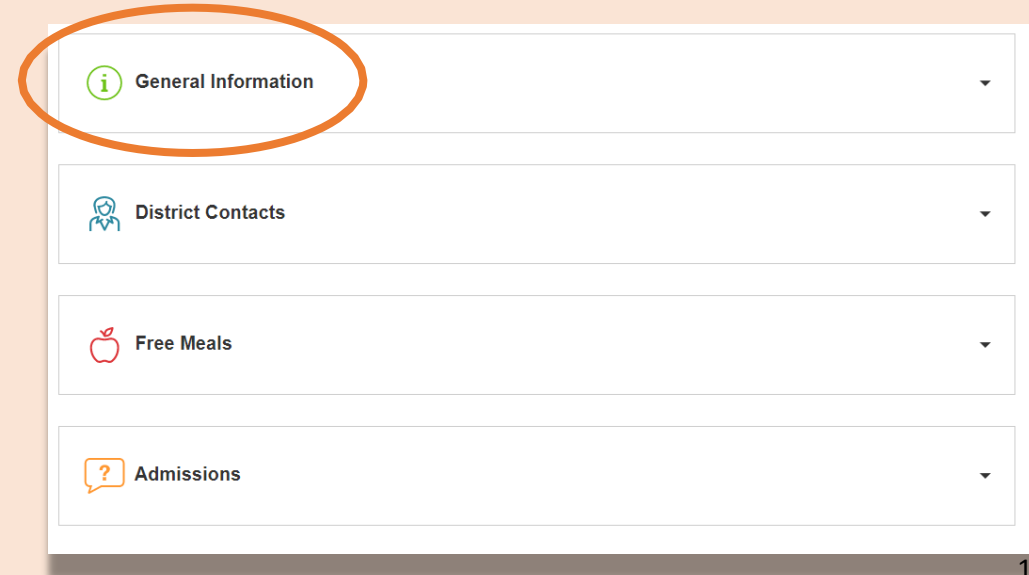
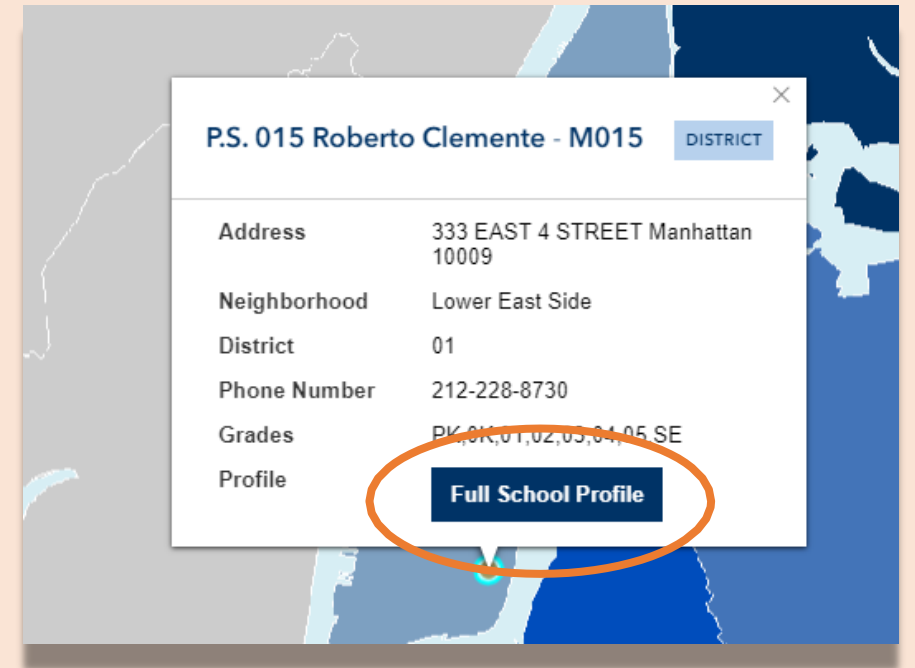
# 학교와 소통하기

부모님은 학교에 온라인 또는 전화 면담을 요청하여 자녀를 지원할 방법을 의논하실 수 있습니다.

각 학교는 소통 계획을 수립해 놓고 있으며, 여기에는 각 가정에서 이메일, 전화 또는 문자 등을 이용하여 교사들에게 연락하는 상세한 방법 등이 포함됩니다.

연락할 사람을 잘 모르신다면, 학교 **학부모 코디네이터**에게 이메일을 보내십시오.

- 자녀 학교 연락처 정보 및 웹사이트는 [학교 찾기](#) 페이지를 이용하시면 됩니다.
- “Full School Profile(학교 프로필)” 그리고 “General Information(일반 정보)”를 클릭하십시오.



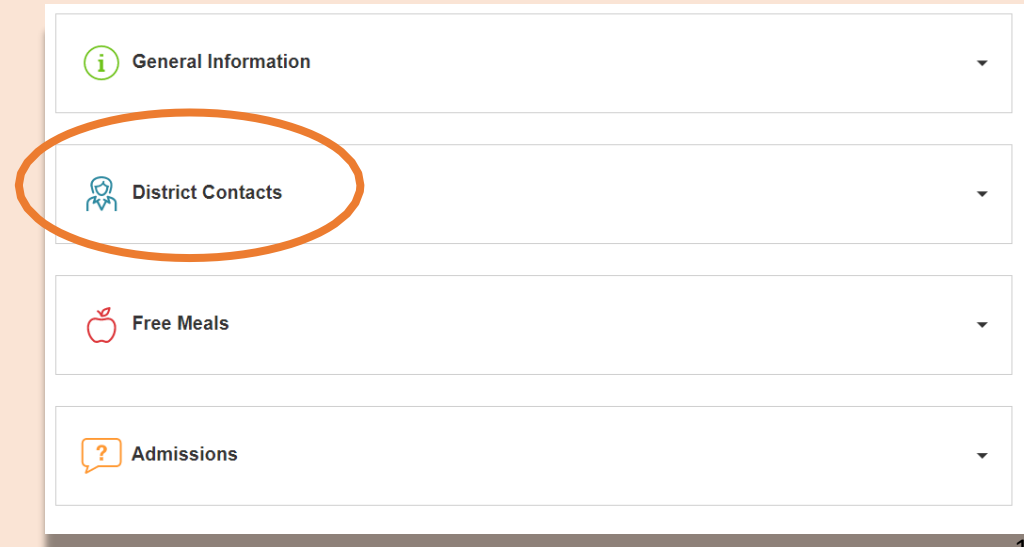
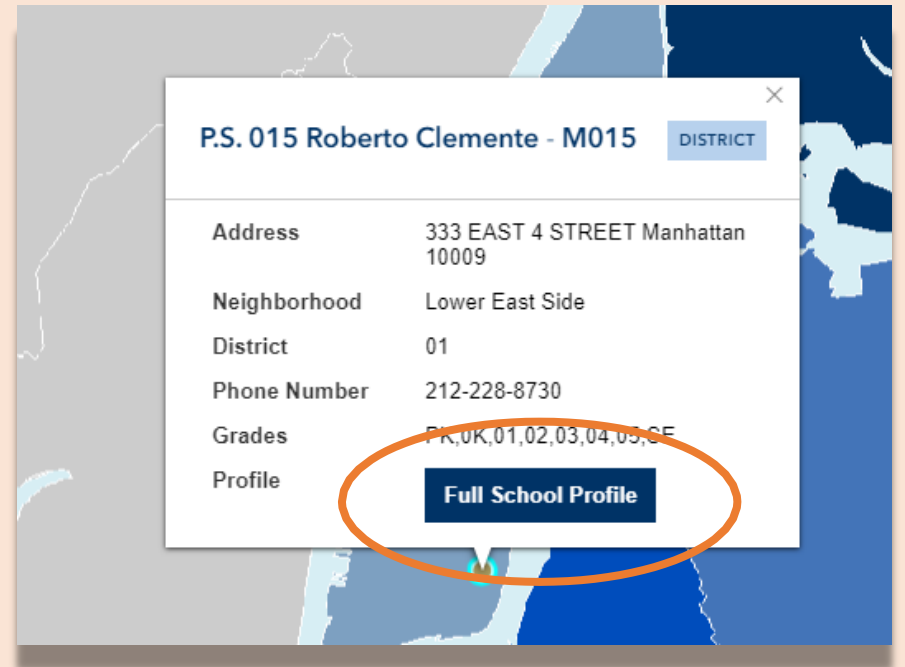
# 학군과 소통하기

어떤 이유로든 학교에 연락할 수 없다면, 학교 관할 학군 사무실로 연락하시거나 311 또는 학부모 지원 핫라인 (718) 935-2200번으로 전화하십시오.

학군 사무실의 패밀리 리더십 코디네이터 또는 패밀리 서포트 코디네이터에게 연락하십시오.

이 연락처들도 [학교 찾기](#) 페이지에 있습니다.

- “Full School Profile(학교 프로필)” 그리고 “District Contacts(학군 연락처)”를 클릭하십시오.



# 생후-12학년 원격 학습

다음 섹션에는 모든 DOE 학생들에게 관련된 정보가 있습니다.

# 원격 학습에 관한 중요 정보

2020년 3월 23일, 뉴욕시 공립학교들은 2019-2020 학년도말까지 모든 학생들을 위한 원격 학습을 시작하였습니다. 원격 학습에 관한 최신 정보는 [www.schools.nyc.gov](http://www.schools.nyc.gov) 을 참고 하십시오.



저희 [메인페이지](#) 에는 우리 학교들과 귀 자녀의 학습에 관한 중요한 최신 정보가 나와 있습니다.



모든 뉴욕커들은 월요일부터 금요일 사이, 하루 3끼 [무료 식사](#) 를 제공받을 수 있습니다. 가까운 [무료 급식](#) 장소를 찾아 보십시오.



저희 [학생들을 위한 활동 페이지](#) 에는 K-12학년 자녀의 가정 학습을 도울 자료들이 있으며, [아동 조기교육:가정 학습](#) 페이지에는 영유아 및 유아원생들의 가정 학습을 돕는 방법이 나와 있습니다.



자녀의 원격학습을 위해 인터넷이 가능한 기기가 필요한 가정은 [기기 요청 양식](#) 을 작성하여 제출하시거나 전화 718- 955-5100 X 5번으로 요청 하십시오.



저희 [자주 묻는 질문 페이지](#) 에는 학생들을 위한 원격학습 및 서비스 이용에 관한 질문에 대한 답이 공유되어 있습니다.



[지역 심화 센터\(REC\)](#)에서는 최일선 근무자들을 위한 자녀 돌봄 서비스를 제공합니다. 해당되는 가정에서는 [REC 신청서를 작성하십시오.](#)

# 최신 정보

원격 학습에 관한 최신 정보는  
[www.schools.nyc.gov](http://www.schools.nyc.gov) 을 참고 하십시오.

692-692번으로 문자 “COVID”를 보내시면  
COVID-19에 관한 정기 업데이트를 수신할 수  
있습니다.

저희 웹사이트는 구글 번역의 지원을 받고  
있습니다. 페이지 상단에서 선호하는 언어를  
선택하실 수 있습니다.



The screenshot shows the NYC Department of Education website. At the top left is the NYC Department of Education logo. To the right is a search bar and a 'Select Language' dropdown menu, which is circled in blue. Below the search bar is a navigation menu with links for Enrollment, Learn at Home, Learning, School Life, Get Involved, Careers, and About Us. A yellow banner below the navigation menu reads 'Learn at Home for All Students'. The main content area features a photograph of students in a school hallway. Below the photo is a 'Remote Learning Update' section with the text 'School buildings will remain closed for the remainder of the 2019-20 school year'. At the bottom of the page is a navigation bar with buttons for 'Remote Learning Update', 'Learn at Home', 'Teach from Home', 'Free Meals', and 'Middle School Offers'.

# 원격 학습을 위한 기기


자녀에게 기기가 필요한 가정에서는 [기기 요청 양식](#)을 작성하여 제출하시거나 전화

718-955-5100 x5번으로 요청하십시오.

- 이 기기들은 “인터넷 이용 가능”하며 원격 학습을 받기 위해 별도로 가정에 인터넷 서비스가 필요하지 않습니다.
- 학생들이 기기를 기다리는 동안에는 수업 내용이 인쇄되어 우송될 것입니다.

기기 요청 양식에서는 부모님께서 [학생 기기 대여 협약](#)에 동의하실 것을 요청할 것입니다. 이 협약은 다수의 언어로 제공되며 학생들의 기기 사용 방법을 공유할 것입니다.

자세한 내용은 저희 [iPad 배부](#) 페이지에서 보십시오.



**NYC Department of Education** Remote Learning Devices

**Remote Learning Device Request**

To help students stay connected during emergencies, the DOE is lending internet-enabled iPads to support remote learning for students. If you would like to request a device for a NYC student in your family, please fill out the form below. The DOE will use the contact information you provide to get in touch with you regarding the delivery of your device. In addition to the form below, you must also sign the Student Device Agreement in order for your request to be processed. Priority will be given to students most in need, and all devices are granted on a temporary basis and will later need to be returned. There is a limit of one device per student. If you need to cancel a request, visit the [request cancellation page](#).

Please check here if you are a school staff member completing this survey on behalf of a parent/guardian. Please note that the contact information in the form must be the accurate, current contact information for the family, as this will be used to set up delivery of the device.

**Parent/Guardian Information**

First Name:

Last Name:

Email:

Phone:

Relationship to Student:

Do you have access to a computer?:

# 기술 지원

저희 [기술 지원 및 도구](#) 페이지에서는 구글 클래스룸, 마이크로소프트 오피스 365, 줌, 그리고 원격 학습 포털 등을 포함한 디지털 학습 도구에 관한 다양한 도움을 받을 수 있습니다.

그래도 문제가 해결되지 않을 경우 [가족들을 위한 기술지원 양식](#) 을 작성하여 제출하시면, 저희 직원이 연락 드려 문제 해결을 도와드릴 것입니다.



**NYC Department of Education** **Technical Support for Families**

English | ▼

### Technical Support for Families

Please fill out this form to let us know what issues you are having with NYCDOE iPads, other devices, or other technical problems. We will use the contact information you provide to get in touch with you and try to solve your problem. Please type all information correctly and answer all required fields (marked with an \*).

Staff can fill this form out on behalf of parents. Staff who need help their own technology issues should log into the [Technology Page](#) on the InfoHub.

If you need to request a device, please submit a [Remote Learning Device Request form](#).

**Main Topics**

- Issue with an Application ▼
- Select topic
- Status of iPad Request ▼
- iPad Delivery
- Cannot Use iPad or Device
- No Longer Have iPad or Device
- Issue with an Application



# 지역 심화 센터

지역 심화 센터(REC)는 응급 요원, 식품 배달 및 레스토랑 직원 그리고 기타 최전선에서 일하시는 분들의 자녀가 부모님들이 뉴욕시를 위해 지속적으로 일하시는 동안 안전하게 보살핌을 받을 수 있는 장소입니다.

REC는 월-금요일, 7:30AM - 6:00PM 사이 운영되며 모든 학군에서 제공됩니다.

귀 가정이 해당된다고 생각하시면 REC 신청서를 작성하십시오. 여기에는 유자격 직종의 전체 목록이 나와 있습니다.



## Regional Enrichment Center Enrollment Form

Thank you for your service in keeping New Yorkers safe during this extraordinary time. Please complete this form to enroll your child(ren) at a Regional Enrichment Center (REC). Regional Enrichment Centers are only open to children who are New York City residents, and whose parents/guardians are employed in an essential occupation.

There are different types of RECs that serve different age groups:

- RECs are located in public school buildings and serve students in grades 3-K through 12.
- Pre-K Centers are located in public school buildings and primarily serve 3 and 4 year olds, as well as older siblings up to 10 years of age.
- Emergency Child Care Centers (ECCs) are hosted at community-based organizations and serve children aged 6 weeks up to 12 years old.
- Family Child Care Centers (FCCs) are home-based providers and serve children aged 6 weeks up to 12 years old.

Regional Enrichment Centers, Pre-K Centers, and ECCs will be open 7:30am - 6:00pm Monday to Friday. Family Child Care Centers will be open 9:00am - 6:00pm Monday to Friday. Children who are enrolled can attend anytime during open hours.

For more information about Regional Enrichment Centers, visit [our website](#).

If eligible, you will receive confirmation of your enrollment status and next steps within 48 hours. We will continue to assess capacity and demand for services and adjust enrollment eligibility to additional essential personnel and children most in need of this support.


# 무료 급식

모든 뉴요커들은 월요일부터 금요일 사이, 하루 3끼 무료 식사 를 제공받을 수 있습니다.

급식센터(Meals Hubs)는 7:30 am - 11:30 am은 어린이와 가족들 대상, 11:30 am - 1:30 pm은 일반 성인 대상으로 운영됩니다.

별도의 등록이나 신분증이 필요 없습니다. 성인과 어린이는 한 번에 3끼 식사를 모두 가져갈 수 있습니다.

가까운 무료 급식 장소 를 찾아 보십시오. 학부모나 보호자는 자녀 대신 음식을 픽업할 수 있습니다.



**NYC** Department of Education Select Language **Grab & Go Meals**  
Powered by Google Translate

### Find a Free Meal Location Near You

- Free "Grab and Go" meals are available for all New Yorkers.
- Monday through Friday, 7:30 am to 1:30 pm.
- Meals Hubs will operate for children and families from 7:30 am to 11:30 am, and for adults from 11:30 am to 1:30 pm.
- No one will be turned away at any time.
- No registration, ID, or documentation required.
- All three meals a day may be picked up at the same time.
- No dining space is available, so meals must be eaten off premises.
- Parents and guardians may pick up meals for their children.

All locations, dates, times and menus are subject to change.

Borough	School District
--	--
Location Name or Street Address With ZIP Code	Mile Radius
	--
<b>Search</b>	

# 자주 묻는 질문

이 불확실한 시기에 학생들이나 가족에게 질문이 있다면 [자주 묻는 질문](#) 페이지를 참고하십시오.

저희는 다음과 같은 중요한 주제들에 대한 최신 내용을 지속적으로 업데이트 할 것입니다:



- 수업 및 성적산정
- 출결
- 학점 및 졸업
- 특수 서비스
- 시험 요건



## Information on Remote Learning

Remote learning allows teachers to deliver their lessons online, and students can complete assignments, projects, and assessments just like they would in the classroom.

Remote learning both creates an opportunity for students and teachers to interact online and allows students to continue learning subjects and material that are a key part of their curriculum.

- Does your student need a device for remote learning? [Fill out this survey](#)  as soon as possible.
- Visit the [InfoHub](#)  for printable translations of these Frequently Asked Questions

## Frequently Asked Questions

# 특수교육 서비스 원격 학습

학령기 학생으로서 개별교육 프로그램(IEP)이 있는 자녀가 있는 가정에는, 학교에서 **특수교육 서비스 원격 학습 계획**과 관련하여 연락 드렸을 것입니다. 이 계획은 자녀의 IEP 목표 대비 진척을 지원하기 위한 수업 및 서비스를 설명한 것입니다.

DOE 프로그램에 다니는 **유아원생**으로서 SCIS나 특수학급을 추천하는 내용의 IEP가 있다면, 학교에서 원격 학습 계획에 관하여 연락 드렸을 것입니다. IEP에 관련 서비스 및/또는 SEIT만 추천된 유아원생은 텔레테라피를 통해 원격치료가 제공될 것입니다.

학교에서는 자녀가 평소에 수업을 받던 동일한 교사(들) 및 보조교사(들)로부터 계속 수업을 받을 수 있도록 지속적인 노력을 기울일 것입니다.

이 계획에 관해 학교와 상의하지 못하셨다면, 자녀의 교사 및/또는 관련 서비스 제공자에게 연락하시기 바랍니다.

원격 학습 계획에 관한 상세 정보는 저희 [정보](#) 페이지, 그리고 자녀지원을 위한 그 밖의 자료는 저희 [가정 학습](#) 페이지를 참고하십시오.



학교에 연락할 수 없다면 [SpecialEducation@schools.nyc.gov](mailto:SpecialEducation@schools.nyc.gov)에 이메일을 보내셔도 됩니다.

# 원격 학습 ELL 서비스

각 학교에서는 영어학습학생(ELL) 및 이전에 영어학습학생들을 위한 학교 차원의 **원격 학습 계획**을 준비하였습니다.

학생들은 계속해서 가정 언어로 적절한 분량의 지원을 받으면서, 수업은 영어로 받게 될 것입니다. 이 서비스는 적합한 자격증을 갖춘 교사와 협력하여 제공될 것입니다. 자녀의 언어 발달을 위한 지원 방법에 대해 아직 논의하지 않으셨다면, 자녀의 교사에게 연락하십시오.

더욱 자세한 내용은 저희 [정보](#) 페이지에 있으며, 자녀를 지원하는데 도움이 될 추가 자료는 저희 [가정학습](#)페이지에 있습니다.



학교에 연락할 수 없다면 [ELLfamilies@schools.nyc.gov](mailto:ELLfamilies@schools.nyc.gov)에 이메일을 보내셔도 됩니다.

# 원격 학습에 관한 NYCDOE 링크

뉴욕시 교육청

<https://www.schools.nyc.gov/>

학생을 위한 활동

- K-12: <https://www.schools.nyc.gov/learn-at-home/activities-for-students>
- 생후-5세: <https://www.schools.nyc.gov/learn-at-home/activities-for-students/early-childhood>

원격 학습에 관하여 자주 묻는 질문

<https://www.schools.nyc.gov/learn-at-home/information-on-remote-learning>

무료 급식

<https://www.schools.nyc.gov/school-life/food/free-meals>

원격 학습을 위한 기기

<https://www.schools.nyc.gov/learn-at-home/ipad-distribution>

지역 심화 센터(REC)

<https://www.schools.nyc.gov/enrollment/enrollment-help/regional-enrichment-centers>

DOE iPad 작동법 <https://www.schools.nyc.gov/learn-at-home/ipad-distribution/getting-started-with-your-ipad>

기술 지원 및 도구 <https://www.schools.nyc.gov/learn-at-home/technical-tools-and-support>