

Дистанционное обучение. Краткая информация для семей




Как содействовать процессу обучения ребенка дома.



Дистанционное обучение.

Содержание

Эта презентация содержит важную информацию и ресурсы для поддержки детей — от ясельного возраста до 12 класса — в условиях дистанционного обучения.

Метка	Целевая аудитория	Номер слайда
Birth-5 	Дети грудного и ясельного возраста, 3-летние дети и 4-летние дети, которым скоро исполнится пять.	3 - 7
K-12 	Учащиеся классов с подготовительного по 12.	8 - 19
Birth-12 	Все учащиеся Департамента образования.	20 - 30



Дистанционное обучение для детей от рождения до 5 лет

В следующем разделе представлена информация, касающаяся детей грудного и ясельного возраста, 3-летних детей и 4-летних детей, которым скоро исполнится пять.

Как организован учебный процесс для малышей?

Помните, для детей игра — главное и любимое занятие. Они готовы играть в любое время, в любом месте, с разными предметами. Таким образом они познают окружающий мир и приобретают важные навыки.

У вас много возможностей для обучения в семейной обстановке! Воспользуйтесь ресурсами на следующих слайдах:

- Распорядок дня, который удобен вам и вашим близким
- Общение с друзьями и близкими по телефону и видеосвязи, которое позволяет поддерживать отношения и способствует росту и развитию ребенка.
- Обсуждение с ребенком коронавирусной инфекции (COVID-19) и причины закрытия школ.
- Возможности обучения через игру.

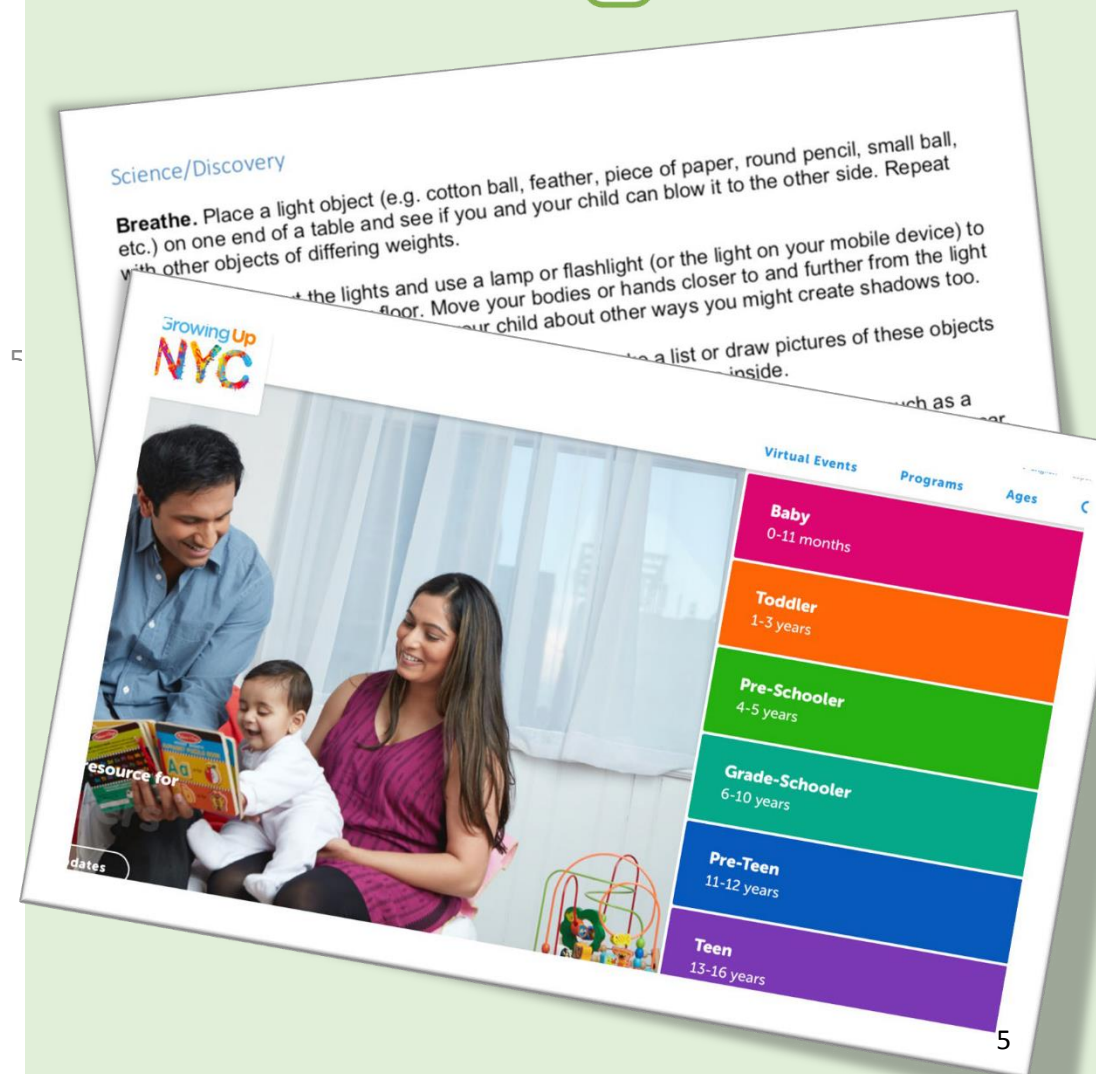


Занятия для малышей

На странице [Early Childhood: Learn at Home](#) (Раннее образование: Учимся дома) предлагаются развивающие занятия для малышей.

- В документе [Learn at Home: Early Childhood Instructional Resources](#) (Учимся дома: Ресурсы для раннего образования) занятия организованы по возрасту и темам. Для этих занятий не нужны особые материалы, либо эти материалы имеются в каждом доме.
- На странице [Learn at Home: Additional Resources](#) (Учимся дома: Дополнительные ресурсы) представлены интересные и увлекательные развивавшие онлайн-занятия. Здесь вы также узнаете об имеющихся в г. Нью-Йорке программах и услугах, а также ресурсах для родителей.

Совет. На сайте [Growing Up NYC](#) вы найдете развивающие занятия, которые можно включить в повседневную жизнь.

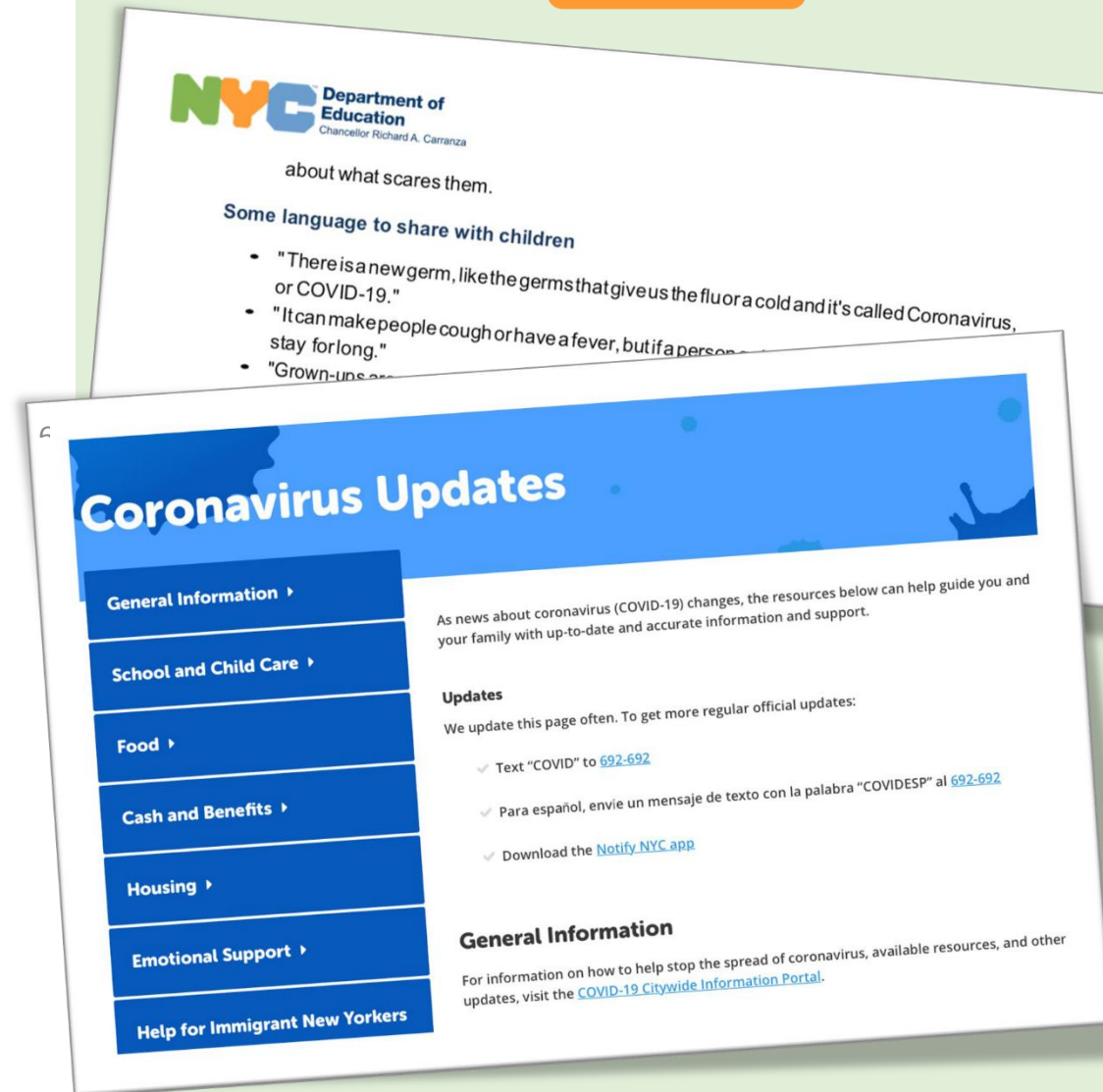


COVID-19 и дети младшего возраста

Ознакомьтесь с рекомендациями, как рассказать ребенку о COVID-19, в документе [Guidance for Families of Young Children During School Closures](#) (Информация для родителей и опекунов маленьких детей в связи с закрытием школ).

Новости о коронавирусной инфекции также публикуются на странице [Growing Up NYC: Coronavirus Updates](#). Здесь также имеется информация по темам:

- Присмотр за детьми
- Питание
- Жилье
- Эмоциональная поддержка
- Другая важная помощь



Связь с сотрудниками дошкольных программ

Сотрудники программы ребенка готовы оказать вам необходимую помощь. С ними вы можете обсудить,


- Как установить распорядок дня
- Как отметить достижения ребенка
- Как организовать обучение дома

Сотрудникам рекомендуется **дважды** в неделю общаться с каждым ребенком/семьей.

- Такое общение будет учитываться в качестве посещаемости за неделю.

Выберите удобный для вас способ общения — телефон, имейл или другой.

- Если ребенок не может принимать участия в дистанционном обучении, сообщите в программу, и ее сотрудники постараются внести необходимые изменения.



Дистанционное обучение для классов K-12

В следующем разделе представлена информация, касающаяся учащихся классов K-12.

Дистанционное обучение

- **Дистанционное обучение** обеспечивает детям возможность продолжать заниматься с учителем в режиме онлайн. Ребенок может участвовать в дистанционном уроке и выполнять задания из дома.
- Доступ к уроку обеспечивается через компьютер, телефон или планшет.
- Школы используют различные платформы для дистанционного обучения. Многие используют Google Classrooms.



Как организован учебный процесс?

Дистанционное обучение может быть **асинхронным, синхронным** или комбинированным.

При **асинхронном** обучении ребенок выбирает время для занятий.

- Урок может включать предварительно записанное видео, материалы для чтения и онлайн-форумы.

Синхронное обучение предполагает прямое участие ребенка в занятии с учителем и одноклассниками в заранее установленное время.

- Пример: общение с учителем и одноклассниками посредством аудио- или видеосвязи.

Задания для учащихся классов K-12

На странице [Задания для учащихся](#) находятся материалы и ресурсы, которые семьи могут использовать для поддержки обучения дома.

Здесь есть материалы для всех классов по всем предметам.

Эти задания не могут заменить уроки в школе или дистанционные занятия с учителем.

Здесь также есть материалы для [учащихся с особыми потребностями](#) и [школьников, овладевающих английским языком](#).



 Learn at Home for All Students ▶

Home ▶ Learn at Home ▶ Activities for Students

Activities for Students

The materials on the Learn at Home pages are designed to provide supplementary learning resources to students in the event that students may need to be home from school. We encourage you to use this time to continue your student's learning while they are at home. To help students engage in educational material, we have shared the resources below for students in all grades, from Early Learn through elementary and middle school, and for high school. These materials do not replace what your child has been learning at school, but during this unusual time it is important that students continue to read, write, do social studies and science activities, and work on math problems.

The materials on the grade specific pages below include:

- Suggested daily study schedules
- Guides and materials for instructional activities
- Recommended educational television shows
- Links to a variety of books, magazines, and websites on a wide range of topics that appeal to children at all ages

Портал дистанционного обучения

На [портале дистанционного обучения](#) находятся все необходимые ребенку онлайн-инструменты.

Чтобы получить доступ на портал, учащимся требуется [ученический аккаунт DOE](#). Он заканчивается на @nycstudents.net.

- Логин и пароль находятся на странице [учетной записи](#).
- Девятизначный **номер учащегося (OSIS)** можно найти в таблице успеваемости, ID учащегося, или на [аккаунте NYCSA](#).



Дополнительная информация на странице [технической поддержки](#).

Remote Learning Portal

Sign In

User name

_____@nycstudents.net


Password

Sign In

Что представляет собой Портал дистанционного обучения?

Авторизовавшись на портале, ребенок получит доступ к трем инструментам обучения.

- Google Classroom
- TeachHub
- Microsoft Office 365




Google Classroom

[Google Classroom](#) — платформа, позволяющая учащимся

- Выполнять и сдавать задания
- Участвовать в уроках
- Общаться с учителями
- Сохранять работу онлайн



Google Classroom также доступен на [iPad](#), [iPhone](#) и [Android](#).



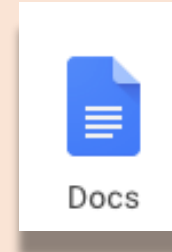
Инструменты Google

В дополнение к Google Classroom, учащиеся автоматически получают доступ к другим сервисам Google. В частности:


- [Docs](#) для просмотра и создания документов.
- [Gmail](#) для электронной почты.
- [Drive](#) для хранения файлов.
- [Slides](#) для просмотра и создания презентаций.
- [Forms](#) для заполнения и создания опросов.
- [Sheets](#) для просмотра и создания таблиц.
- [Meet](#) для надежной видео/аудио связи с учителями и одноклассниками.



Напоминаем: школы самостоятельно выбирают инструменты для дистанционного обучения, которые могут отличаться от доступных в Microsoft 365.




Docs



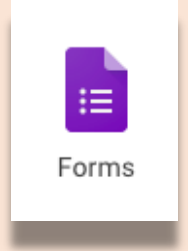
Gmail




Drive




Slides



Forms



Sheets



Meet

TeachHub

[TeachHub](#) — платформа с учебными ресурсами для различных классов, по разным предметам.

Эти ресурсы включают электронные книги и учебные игры для закрепления навыков.

Учителя также могут использовать эти ресурсы на уроках.

K-12



Actively Learn



Amplify Curriculum



Discovery Education



EVERFI



Imagine Language & Literacy



Imagine Math



I-Ready



myON

Microsoft Office 365

[Microsoft Office 365](#) предлагает следующие инструменты

- **Word** для создания и редактирования документов.
- **PowerPoint** для создания презентаций.
- **Teams** для надежной видео/аудио связи с учителями и одноклассниками.
- **Excel** для создания и редактирования таблиц.
- **OneDrive** для хранения файлов.



MS Office 365 и Google Classroom — схожие программные продукты. Школы могут использовать ту или другую платформу.



Word
Bring out your best writing.



PowerPoint
Design professional presentations.



Teams
The customizable, chat-based team workspace in Office...



Excel
Discover and connect to data, model and analyze it, an...



OneDrive
Store, access, and share your files in one place.

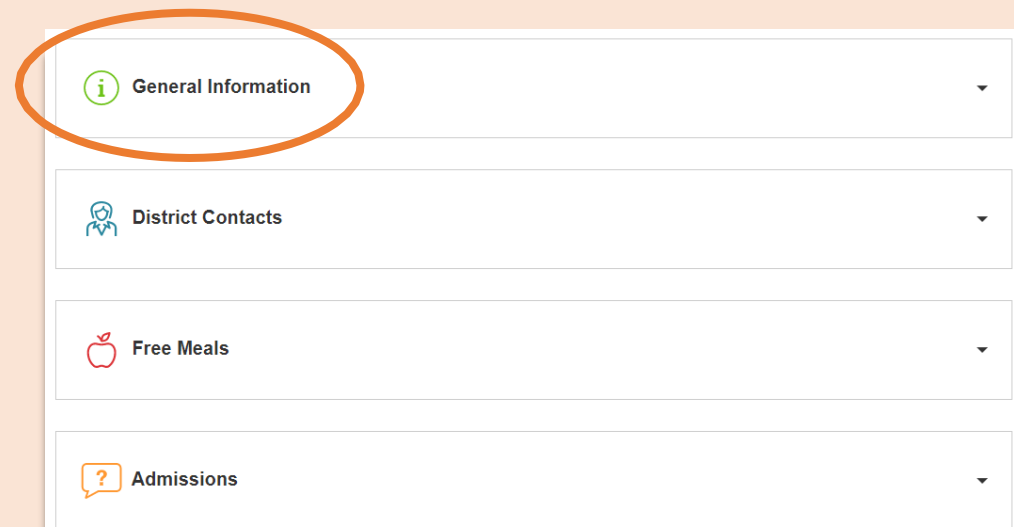
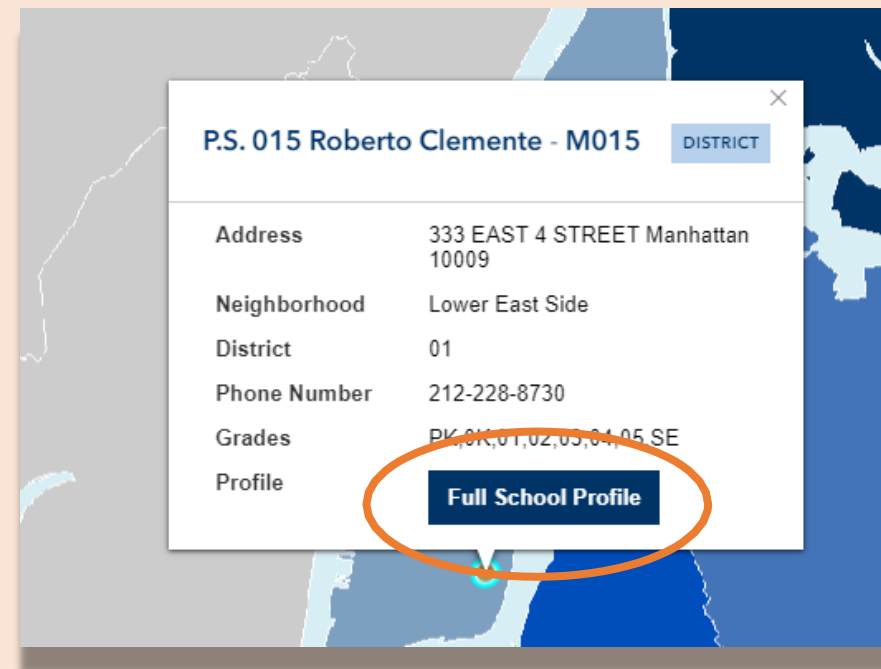
Связь со школой

Для обсуждения путей поддержки ребенка можно обратиться в школу по телефону и онлайн.

Школы разработали план коммуникации родителей с учителями (по телефону, электронной почте, смс).

Если вы не знаете к кому обратиться, свяжитесь с **координатором по работе с родителями**.

- Школьная контактная информация имеется также на странице [Поиск школы](#).
- Нажмите на «Профиль школы», затем на раздел «Общая информация».



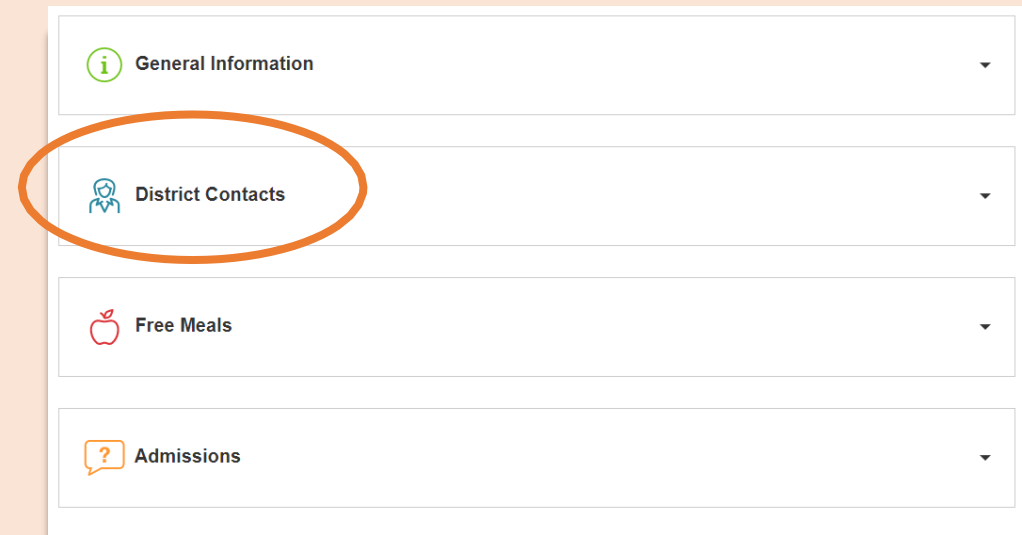
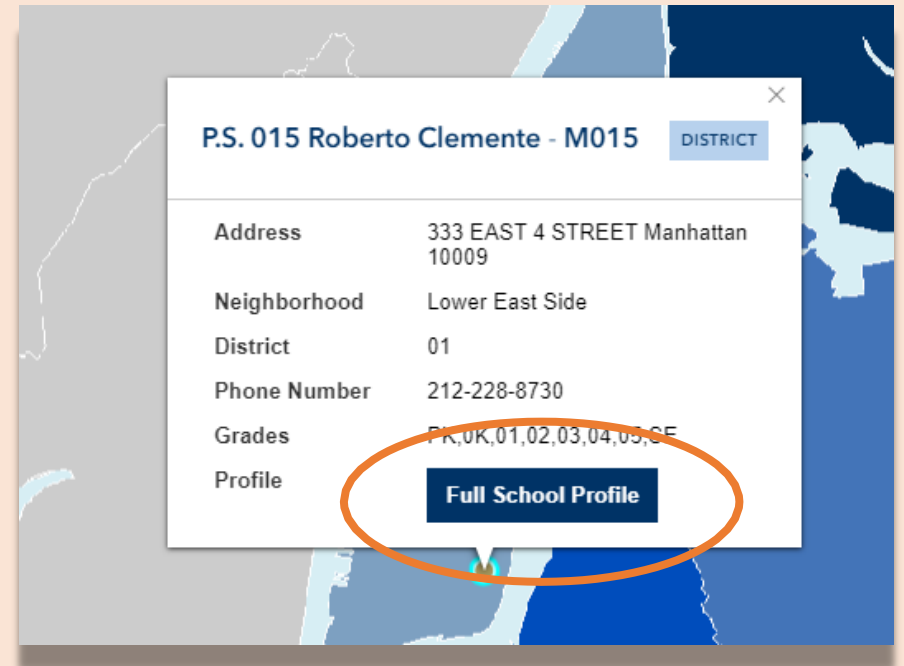
Связь со школьным округом

В случае невозможности связаться со школой обращайтесь в офис школьного округа, звоните 311, или по телефону горячей линии поддержки родителей (718) 935-2200.

В окружном офисе обращайтесь к **координатору родительского актива** или **координатору по поддержке семьи**.

Их контактная информация находится на странице [Поиск школы](#).

- Нажмите на «Профиль школы», затем — «Контактная информация округа»



Дистанционное обучение для детей от рождения до учащихся 12 класса

В следующем разделе представлена информация, касающаяся всех учащихся DOE.

Важная информация о дистанционном обучении

23 марта 2020 г. муниципальные школы г. Нью-Йорка перешли на дистанционное обучение до конца 2019-2020 учебного года. Последняя информация о дистанционном обучении публикуется на сайте www.schools.nyc.gov.



Здесь на [главной странице](#) можно найти новости о наших школах и процессе обучения.



На странице [Задания для учащихся](#) находятся ресурсы для поддержки обучения дома школьников классов K-12, а на странице [Early Childhood: Learn at Home](#) — для детей ясельного и дошкольного возраста.



На странице [Часто задаваемые вопросы](#) вы найдете ответы на вопросы о доступе к дистанционному обучению и услугах для учащихся.



Все жители г. Нью-Йорка могут получать [бесплатное трехразовое питание](#) с понедельника по пятницу. Найдите ближайший [пункт выдачи бесплатного](#)



Тем, кому для дистанционного обучения требуется устройство с выходом в Интернет, следует заполнить [форму запроса](#) или позвонить по номеру 718-955-5100, доб. 5.



[Региональные учебные центры](#) (REC) обеспечивают уход за детьми работников служб жизнеобеспечения. Чтобы выяснить свое право на эти услуги, [заполните опрос](#)

Следите за новостями

Последняя информация о дистанционном обучении публикуется на сайте

www.schools.nyc.gov.

Для получения новостей о COVID-19 отправьте смс «COVID» на номер 692-692.

На нашем сайте используется Google Translate. Выберите предпочтительный язык в верхней части страницы.



NYC Department of Education

Find a School Employees InfoHub TeachHub

Select Language

Powered by Google Translate

Enrollment Learn at Home Learning School Life Get Involved Careers About Us

Learn at Home for All Students

Remote Learning Update

School buildings will remain closed for the remainder of the 2019-20 school year

Remote Learning Update Learn at Home Teach from Home Free Meals Middle School Offers


Устройства для дистанционного обучения

Если ребенку требуется устройство для дистанционного обучения, родителям следует заполнить [форму запроса](#) или позвонить по номеру 718-955-5100, доб. 5.

- Эти устройства уже имеют выход в Интернет и готовы к использованию в качестве инструмента дистанционного обучения.
- Для тех, кто ожидает получения устройства, распечатанные учебные материалы высылаются на дом почтой.

Заполняя запрос на устройство, вам необходимо принять условия [Договора с учащимся о временном пользовании устройством](#). Договор, переведенный на ряд языков, содержит правила использования устройства.

Подробнее — на странице [Выдача iPad](#).

A screenshot of the 'Remote Learning Device Request' form from the NYC Department of Education. The form is titled 'Remote Learning Device Request' and includes a header with the NYC Department of Education logo and the text 'Remote Learning Devices'. Below the title, there is a paragraph explaining the purpose of the form and a checkbox for school staff members. The form contains several input fields: 'First Name', 'Last Name', 'Email', and 'Phone'. There are also two dropdown menus: 'Relationship to Student' and 'Do you have access to a computer?'. The form is presented in a clean, white layout with blue accents.

Техническая поддержка

Обращайтесь на страницу [технической поддержки](#) за помощью в пользовании цифровых средств обучения, в частности Google Classroom, Microsoft Office 365, Zoom, и Портала дистанционного обучения.

Если вам требуется дополнительная помощь, заполните [форму Службы технической поддержки семей](#), сотрудник поможет вам решить проблему.



NYC Department of Education **Technical Support for Families**

English

Technical Support for Families

Please fill out this form to let us know what issues you are having with NYCDOE iPads, other devices, or other technical problems. We will use the contact information you provide to get in touch with you and try to solve your problem. Please type all information correctly and answer all required fields (marked with an *).

Staff can fill this form out on behalf of parents. Staff who need help their own technology issues should log into the [Technology Page](#) on the InfoHub.

If you need to request a device, please submit a [Remote Learning Device Request form](#).

Main Topics

- Issue with an Application
- Select topic
- Status of iPad Request
- iPad Delivery
- Cannot Use iPad or Device
- No Longer Have iPad or Device
- Issue with an Application

Региональные учебные центры

Региональные учебные центры (REC) — это центры, где предоставляются услуги по уходу за детьми сотрудников служб оперативного реагирования, медработников, служб доставки еды, работников ресторанов и других городских служб жизнеобеспечения.

Центры REC работают с 7:30AM до 6:00PM, с понедельника по пятницу; они имеются во всех округах.

Если вы предполагаете, что имеете право на эти услуги, [заполните опрос REC](#), включающий полный список правомочных работников.



Regional Enrichment Center Enrollment Form

Thank you for your service in keeping New Yorkers safe during this extraordinary time. Please complete this form to enroll your child(ren) at a Regional Enrichment Center (REC). Regional Enrichment Centers are only open to children who are New York City residents, and whose parents/guardians are employed in an essential service.

There are different types of RECs that serve different age groups:

- **RECs** are located in public school buildings and serve students in grades **3-K through 12**.
- **Pre-K Centers** are located in public school buildings and primarily serve **3 and 4 year olds**, as well as older siblings up to 10 years of age.
- **Emergency Child Care Centers (ECCs)** are hosted at community-based organizations and serve children aged **6 weeks up to 12 years old**.
- **Family Child Care Centers (FCCs)** are home-based providers and serve children aged **6 weeks up to 12 years old**.

Regional Enrichment Centers, Pre-K Centers, and ECCs will be open 7:30am - 6:00pm Monday to Friday. Family Child Care Centers will be open 9:00am - 5:00pm Monday to Friday. Children who are enrolled can attend anytime during open hours.

For more information about Regional Enrichment Centers, visit [our website](#).

If eligible, you will receive confirmation of your enrollment status and next steps within 48 hours. We will continue to assess capacity and demand for these services and add additional essential personnel and children most in need of this support.

Бесплатное питание

Все жители г. Нью-Йорка могут получать [бесплатное трехразовое питание](#) с понедельника по пятницу.

Пункты питания обслуживают семьи с детьми с 7:30 am до 11:30 am, взрослых — с 11:30 am до 1:30 pm.

Не требуется ни регистрации, ни удостоверения личности. Трехразовое питание на день можно будет получить в одно время.

Найдите ближайший [пункт выдачи бесплатного питания](#). Родители и опекуны могут получить питание на детей.



NYC Department of Education Select Language **Grab & Go Meals**
Powered by Google Translate

Find a Free Meal Location Near You

- Free "Grab and Go" meals are available for all New Yorkers.
- Monday through Friday, 7:30 am to 1:30 pm.
- Meals Hubs will operate for children and families from 7:30 am to 11:30 am, and for adults from 11:30 am to 1:30 pm.
- No one will be turned away at any time.
- No registration, ID, or documentation required.
- All three meals a day may be picked up at the same time.
- No dining space is available, so meals must be eaten off premises.
- Parents and guardians may pick up meals for their children.

All locations, dates, times and menus are subject to change.

Borough	School District
--	--
Location Name or Street Address With ZIP Code	Mile Radius
	--
Search	

Часто задаваемые вопросы

На странице [Часто задаваемые вопросы](#) можно найти ответы на вопросы, волнующие родителей и детей в это неопределенное время.

Мы продолжим публиковать новости по важным темам, таким как



- Обучение и выставление оценок
- Посещаемость
- Учебные кредиты и выпускные требования
- Специализированные услуги
- Обязательное тестирование



Information on Remote Learning

Remote learning allows teachers to deliver their lessons online, and students can complete assignments, projects, and assessments just like they would in the classroom.

Remote learning both creates an opportunity for students and teachers to interact online and allows students to continue learning subjects and material that are a key part of their curriculum.

- Does your student need a device for remote learning? [Fill out this survey](#)  as soon as possible.
- Visit the [InfoHub](#)  for printable translations of these Frequently Asked Questions

Frequently Asked Questions

Специальное образование и дистанционное обучение

Если у ребенка школьного возраста есть индивидуальная учебная программа (IEP), школа должна была связаться с вами по вопросу о разработке плана дистанционного специального образования. План содержит учебные и другие услуги, направленные на поддержку ребенка в достижении целей IEP.

Если в индивидуальной учебной программе (IEP) дошкольника, посещающего программу DOE, рекомендованы услуги специального класса или интегрированного специального класса (SCIS), школа также должна была связаться с вами по вопросу о разработке плана дистанционного специального образования. Если в IEP ребенка рекомендованы услуги приходящего учителя специального образования (SEIT) и/или сопутствующие услуги, они предоставляются дистанционно, посредством телетерапии.

Школа приложит все усилия, чтобы ребенок продолжал получать поддержку его обычных учителей и парапрофессионалов.

Если вы еще не обсудили этот план со школой, обращайтесь к своему учителю и/или поставщику сопутствующих услуг.

О плане дистанционного обучения можно узнать странице [Информация](#); о дополнительной поддержке — на странице [Учимся дома](#).



Если вы не можете связаться со школой, пишите по адресу SpecialEducation@schools.nyc.gov.

Услуги для школьников, овладевающих английским языком (ELL), и дистанционное обучение

Школы разработали общешкольные планы дистанционного обучения для нынешних и бывших учащихся категории ELL.

Ваш ребенок продолжит получать надлежащее обучение на английском языке и поддержку на родном языке. Услуги оказываются сертифицированными учителями. Если вы еще не обсуждали, каким образом ребенок будет получать языковую поддержку, обращайтесь к учителю.

Подробнее можно узнать на странице [Информация](#) ; о дополнительной поддержке — на странице [Learn at Home](#).



Если вы не можете связаться со школой, пишите по адресу ELLfamilies@schools.nyc.gov.

Дистанционное обучение. Ссылки NYCDOE

Департамент образования г. Нью-Йорка

<https://www.schools.nyc.gov/>

Задания для учащихся

- Классы K-12: <https://www.schools.nyc.gov/learn-at-home/activities-for-students>
- От рождения до 5: <https://www.schools.nyc.gov/learn-at-home/activities-for-students/early-childhood>

Часто задаваемые вопросы о дистанционном обучении

<https://www.schools.nyc.gov/learn-at-home/information-on-remote-learning>

Бесплатное питание

<https://www.schools.nyc.gov/school-life/food/free-meals>

Устройства для дистанционного обучения

<https://www.schools.nyc.gov/learn-at-home/ipad-distribution>

Региональные учебные центры

<https://www.schools.nyc.gov/enrollment/enrollment-help/regional-enrichment-centers>

Основы пользования iPad, выданным DOE

<https://www.schools.nyc.gov/learn-at-home/ipad-distribution/getting-started-with-your-ipad>

Техническая поддержка

<https://www.schools.nyc.gov/learn-at-home/technical-tools-and-support>