

لمحة شاملة عن التعلّم عن بعد للعائلات

معلومات ونصائح لدعم تعلّم طفلكم في المنزل



جدول محتويات التعلم عن بعد

يحتوي العرض التقديمي التالي على معلومات وموارد مهمة لدعم الأطفال من الولادة حتى الصف الثاني عشر في تعلمهم عن بعد.



العنوان	الجمهور	رقم الشريحة
Birth-5 NYC Department of Education Birth-5	الرضع والأطفال الصغار الذين يبلغون 3 أعوام، وأطفال 4 أعوام الذين سيبلغون 5 أعوام.	7 - 3
K-12 NYC Department of Education K-12	التلاميذ من صف الروضة حتى الصف الثاني عشر.	19 - 8
Birth-12 NYC Department of Education Birth-12	جميع التلاميذ التابعين لإدارة التعليم	30 - 20

التعليم عن بعد للتلاميذ منذ الولادة إلى الصف 5

يحتوي الجزء التالي على معلومات خاصة بالرضع، والأطفال الصغار، والأطفال الذين يبلغون 3 أعوام، وأطفال 4 أعوام الذين يقتربون من 5 أعوام.

كيف يبدو التعلم عن بعد للأطفال الصغار؟

تذكروا أن الأطفال يحبون اللعب - في أي وقت، وفي أي مكان، وبأي شيء تقريبًا. أثناء اللعب، يتعلم الأطفال عن العالم من حولهم ويمارسون مهارات مهمة.

إن منزلكم مليء بالفعل بفرص التعلم! يمكنكم استكشاف الموارد في شرائح العرض التالية لدعم التعلم عن طريق:

- الحفاظ على روتين يومي مناسب لكم ولأسرتكم حتى يعرف الجميع ما يمكن توقعه.
- مساعدة طفلكم على البقاء على اتصال مع الآخرين من خلال المكالمات الهاتفية ومكالمات الفيديو.
- الحفاظ على روابط قوي يساعد الأطفال على استمرار الصمود والازدهار.
- التحدث مع طفلكم حول فيروس كورونا المستجد (COVID-19) وسبب إغلاق المدارس.
- يقدم فرصًا هامة للتعلم من خلال اللعب.





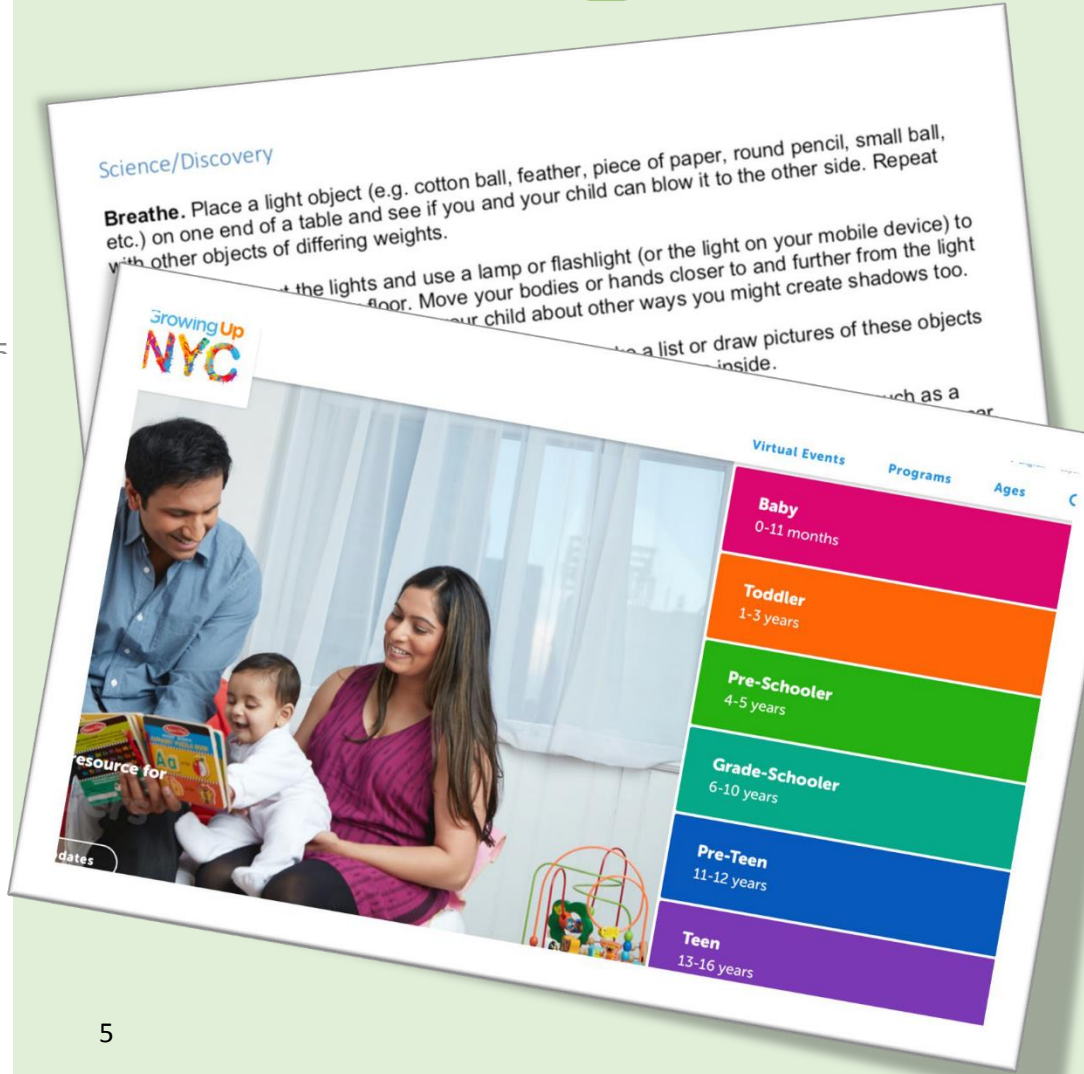
أنشطة للأطفال الصغار

راجعوا موقع [الطفولة المبكرة](#): الصفحة الرئيسية [للتعلم في المنزل](#) للحصول على إرشادات حول كيفية مساعدة طفلكم على التعلم في المنزل.

- في موقع [التعلم في المنزل](#): تحتوي [موارد التعليم في مرحلة الطفولة المبكرة](#) على أنشطة منظمة حسب العمر والموضوع. هذه الأنشطة لا تحتاج لأي مواد أو قد تحتاج لمواد يمكن العثور عليها بسهولة في المنزل.
- يمكنكم أيضًا استكشاف صفحة [التعلم في المنزل: موارد إضافية](#) لإيجاد أنشطة رقمية مرحة وأنشطة عبر الإنترنت

مكملات لتعلم طفلكم. ويشمل أيضًا برامج وخدمات مدينة نيويورك، ومعلومات مفيدة للآباء.

تسليط ضوء خاص: راجعوا صفحة [نمو مدينة نيويورك](#) لإيجاد أنشطة تبني الدماغ ودمجها في لحظات الحياة اليومية.





التحدث عن فيروس كورونا المستجد (COVID-19) مع الأطفال الصغار

اعثر على اقتراحات لكيفية التحدث إلى طفلك حول فيروس كورونا المستجد (COVID-19) في دليل أسر الأطفال الصغار أثناء فترة إغلاق المدرسة.

يمكنكم أيضاً إيجاد تحديثات حول فيروس كورونا المستجد في الموقع الإلكتروني مدينة نيويورك: تحديثات فيروس كورونا صفحة تحديثات Coronavirus، بما في ذلك معلومات محدثة عن:

- رعاية الأطفال
- الطعام
- الإسكان
- الدعم العاطفي
- أساليب دعم هامة أخرى

NYC Department of
Education
Chancellor Richard A. Carranza

about what scares them.

Some language to share with children

- "There is a new germ, like the germs that give us the flu or a cold and it's called Coronavirus, or COVID-19."
- "It can make people cough or have a fever, but if a person stays for long."
- "Grown-ups are working hard to keep everyone safe."

Coronavirus Updates

General Information ▶

School and Child Care ▶

Food ▶

Cash and Benefits ▶

Housing ▶

Emotional Support ▶

Help for Immigrant New Yorkers

As news about coronavirus (COVID-19) changes, the resources below can help guide you and your family with up-to-date and accurate information and support.

Updates

We update this page often. To get more regular official updates:

- ✓ Text "COVID" to [692-692](tel:692-692)
- ✓ Para español, envíe un mensaje de texto con la palabra "COVIDESP" al [692-692](tel:692-692)
- ✓ Download the [Notify NYC app](#)

General Information

For information on how to help stop the spread of coronavirus, available resources, and other updates, visit the [COVID-19 Citywide Information Portal](#).



التواصل مع موظفي برنامج الطفل الصغير

موظفو برنامج الطفل الصغير هم رهن الإشارة لدعمكم. يمكنك التحدث معهم حول:

- إعداد روتين يومي
- الاحتفال بنشاط قمتم به أنت وطفلكم
- لديكم أسئلة حول التعلم في المنزل

تم تكليف الموظفين بإجراء **تفاعلين اثنين** مع كل طفل أو عائلة في كل أسبوع.

- سيتم احتساب التفاعلات الأسبوعية على أنها حضور لطفلكم.

تواصلوا مع موظفي البرنامج بطريقتكم المفضلة (الهاتف أو البريد الإلكتروني أو الاتصالات الرقمية الأخرى).

- إذا كان طفلكم غير قادر على المشاركة في تفاعلات التعلم عن بعد التي يوفرها البرنامج، يرجى إبلاغ البرنامج وسوف يقوم بتوفير التسهيلات التي تناسب احتياجات عائلتكم.



التعلم عن بعد من صف الروضة إلى الصف 12

يحتوي القسم التالي على معلومات خاصة بالتلاميذ من صف الروضة حتى الصف 12.

التعلم عن بعد

- يتيح التعلم عن بُعد لطفلك مواصلة التعلم من معلميه عبر الإنترنت. سيكون طفلك قادرًا على المشاركة في الدروس وإتمام الواجبات من المنزل.

- يمكن لطفلك التعلّم عن بعد بواسطة أجهزة مثل أجهزة الكمبيوتر والهواتف والأجهزة اللوحية.

- كل مدرسة لديها منصة خاصة بها على الإنترنت للتعلم عن بعد. تستخدم العديد من المدارس برنامج (Google Classrooms).



كيف يبدو التعلم عن بعد؟

يمكن أن يكون التعلّم عن بعد لطفلكم "متزامناً"، أو "غير متزامناً"، أو مزيجاً من الاثنين.

في التعلّم "غير المتزامن"، سوف يشارك طفلكم في الدروس في الوقت الذي يختاره.

- قد تبدو الدروس كفيديوهات مسجلة مسبقاً، ومختارات من المواد للتلاميذ ليقروها، ومنصات مناقشات على الانترنت مع زملائهم.

وفي التعلّم "غير المتزامن"، يشارك طفلكم في الدروس مع معلمه وزملائه في وقتٍ قد تمّ تحديده.

- قد تكون الدروس باستخدام المعلمين والتلاميذ لكاميرا الفيديو والتجاوب مع بعضهم البعض.

أنشطة للتلاميذ من صف الروضة إلى الصف 12



تحتوي صفحة [أنشطة للتلاميذ](#) لدينا على مواد وموارد يمكن للعائلات استخدامها لدعم تعلم أطفالهم في المنزل.

الأنشطة متوفرة لكافة المستويات الصفية والمواد الدراسية.

هذه الأنشطة لا تحل محل ما يتعلمه طفلكم عند تواجده بالمدرسة أو عند التعلم عن بعد مع معلميه.

هنالك أيضاً أنشطة لعم [التلاميذ ذوي الاحتياجات الخاصة](#) و [متعلمي اللغة الإنجليزية](#).

Learn at Home for All Students

Home Learn at Home Activities for Students

Activities for Students

The materials on the Learn at Home pages are designed to provide supplementary learning resources to students in the event that students may need to be home from school. We encourage you to use this time to continue your student's learning while they are at home. To help students engage in educational material, we have shared the resources below for students in all grades, from Early Learn through elementary and middle school, and for high school. These materials do not replace what your child has been learning at school, but during this unusual time it is important that students continue to read, write, do social studies and science activities, and work on math problems.

The materials on the grade specific pages below include:

- Suggested daily study schedules
- Guides and materials for instructional activities
- Recommended educational television shows
- Links to a variety of books, magazines, and websites on a wide range of topics that appeal to children at all ages

Remote Learning Portal 

Sign In

User name

_____@nycstudents.net

Password

Sign In

بوابة التعلّم عن بعد

تحتوي [بوابة التعلّم عن بعد](#) على كافة أدوات التعلّم على الانترنت لطفلكم.

يلزم التلاميذ استخدام [حساب التلميذ بإدارة التعلّم](#) الخاص بهم للدخول إلى بوابة التعلّم عن بعد. ينتهي هذا الحساب بـ "@nycstudents.net".

- يمكنكم إيجاد اسم المستخدم الخاص بطفلكم أو كلمة المرور في صفحة [الخدمة الذاتية في حساب التلميذ\(ة\)](#).
- يمكنكم إيجاد رقم التعريف لطفلكم والمكوّن من 9 خانات في تقرير كشف الدرجات الخاص به أو في بطاقة هوية التلميذ الخاصة به، أو في [حساب التلميذ بإدارة التعلّم لمدينة نيويورك \(NYCSA Account\)](#).


زوروا



ما هي بوابة التعلّم عن بعد؟

عندما يقوم طفلك بتسجيل الدخول إلى بوابة التعلّم عن بعد، سيتمكن من الوصول إلى ثلاث أدوات تعليمية مهمة.

- برنامج غرفة صف جوجل (Google Classroom)
- محور التعلّم (TeachHub)
- برنامج (Microsoft Office 365)



برنامج غرفة صف جوجل (Google Classroom)

[Google Classroom](#) هو منصة أساسية عبر الإنترنت حيث يمكن للطلاب:


- إكمال وتسليم الواجبات
- المشاركة في الدروس
- التواصل مع معلمهم
- الحفاظ على أعمال الصف في ملف على شبكة الإنترنت

الأدوات المتوفرة في غوغل

بالإضافة إلى غرف الصفوف من غوغل، فإن طفلكم لديه حساب بشكل آلي لاستخدام العديد من الأدوات الإلكترونية في منصة غوغل. بعض هذه الأدوات هي:

- **Docs** لمشاهدة وانشاء الوثائق.
- **Gmail** لرسائل البريد الإلكتروني.
- **Drive** لتخزين ملفاتهم على الانترنت
- **Slides** لمشاهدة وانشاء عروض الشرائح.
- **Forms** لإكمال الاستبيانات والاختبارات القصيرة على الانترنت أو صنعها.
- **Sheets** لمشاهدة وانشاء جداول البيانات.
- **Meet** للاستخدام كوسيلة آمنة للاجتماعات بالفيديو أو الاجتماعات الصوتية مع المعلمين والزملاء.

تذكير




Docs



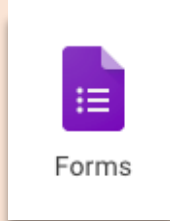
Gmail




Drive




Slides



Forms



Sheets




Meet

محور التعلّم (TeachHub)

[TeachHub](#) هو منصّة على الانترنت فيها موارد للتعلّم لعدة مستويات ومواد دراسية.

يمكن للتلاميذ استخدام هذه الأدوات للوصول إلى الموارد مثل الكتب الالكترونية أو الألعاب التعليمية للتدريب على ما تعلّموه.

كما يمكن للمعلمين أيضاً استخدام هذه الموارد للمساعدة في دروسهم.





برنامج (Microsoft Office 365)

[Microsoft Office 365](#) توفر لطفلكم امكانية الوصول إلى الأدوات على الانترنت مثل:

- برنامج (Word) لإنشاء الوثائق ومراجعتها.
- برنامج (PowerPoint) لإنشاء عروض الشرائح.
- برنامج فرق العمل (Teams) كوسيلة آمنة للمشاركة في اجتماعات الفيديو أو الصوت مع معلمهم وزملائهم.
- برنامج (Excel) لإنشاء برامج الجدولة ومراجعتها.
- برنامج (OneDrive) لتخزين ملفاتهم على الانترنت



Word
Bring out your best writing.



PowerPoint
Design professional presentations.



Teams
The customizable, chat-based team workspace in Office...



Excel
Discover and connect to data, model and analyze it, an...



OneDrive
Store, access, and share your files in one place.

تخدم



التواصل مع مدرستكم

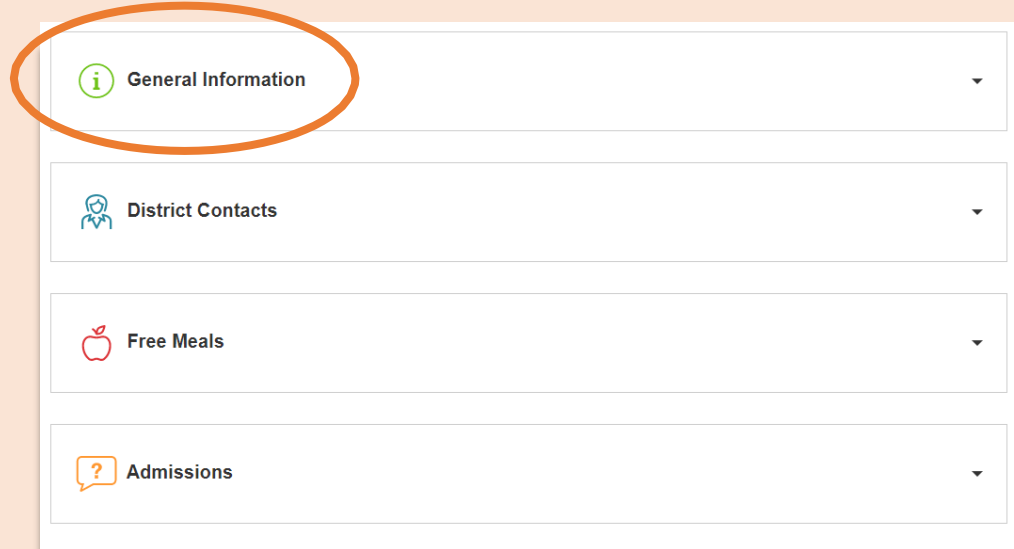
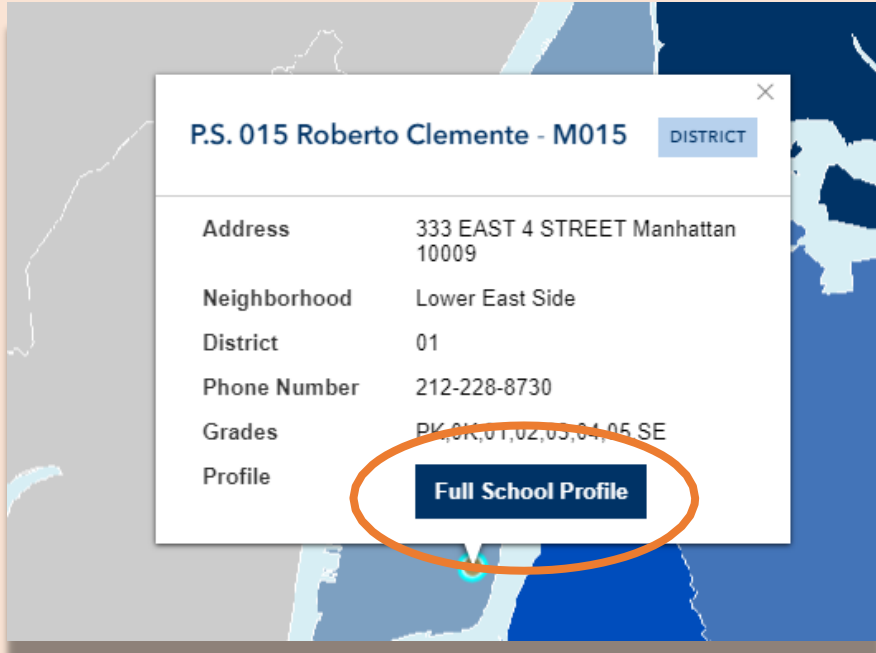
يمكنكم الاستمرار في طلب عقد اجتماعات عبر الإنترنت أو مكالمات هاتفية مع مدرستكم لمناقشة طرق دعم طفلكم.

لدى كل مدرسة خطة للتواصل، وتتضمن الخطة تفاصيل حول كيف يمكن للعائلات الاتصال بمعلمي أطفالها، مثل استخدام البريد الإلكتروني أو الهاتف أو الرسائل النصية.

إذا كنتم لا تعرفون الطرف الذي عليكم الاتصال به، أرسلوا بريداً إلكترونياً إلى منسق شؤون الآباء بمدرستكم.

• تعرّف على معلومات الاتصال والموقع الإلكتروني لمدرستك باستخدام صفحة [إيجاد مدرسة](#).

• انقر على "الملف الكامل للمدرسة" ثم انقر على "معلومات عامة"



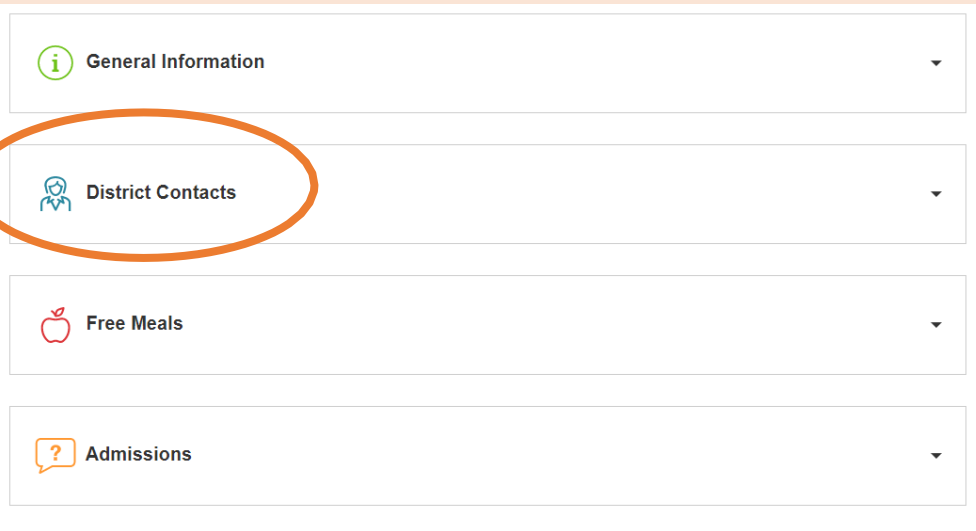
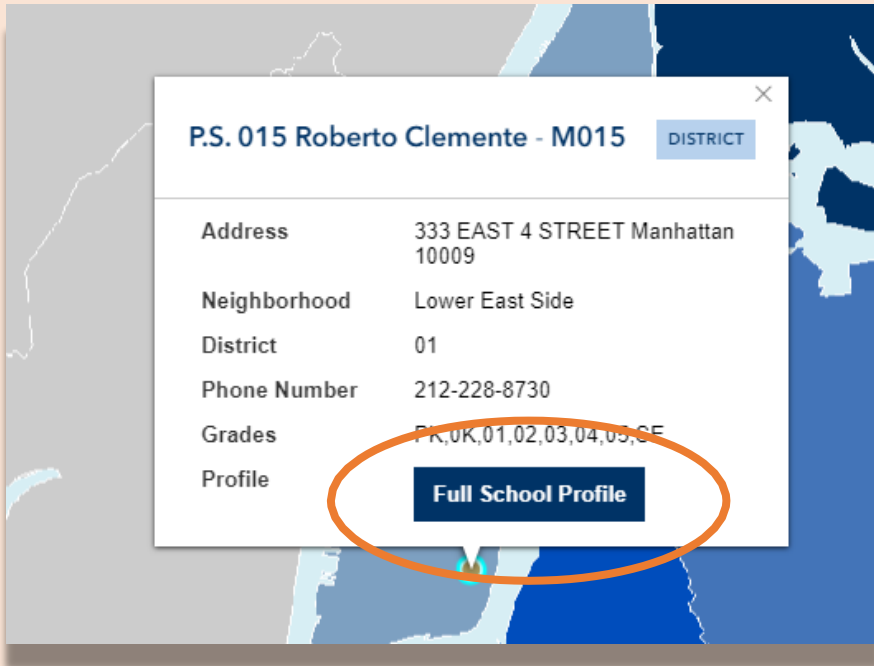
التواصل مع منطقتكم التعليمية

في حال لم تتمكنوا لأي سبب من الأسباب من التواصل مع مدرستكم، اتصلوا بمكتب المنطقة التعليمية الذي تتبع لها مدرستكم، أو اتصلوا على رقم الهاتف 311 أو بالخط الساخن لمساعدة الآباء على الرقم 935-2200 (718).

اتصلوا بمنسّق شؤون القيادة العائلية أو بمنسّق خدمات دعم العائلات من مكتب المنطقة التعليمية الخاصة بكم.

كما يمكنكم أيضاً إيجاد معلومات الاتصال الخاصة بهم باستخدام [صفحة إيجاد مدرسة](#).

• انقرّوا على "الملف الكامل للمدرسة" ثم انقرّوا على "أطراف الاتصال بالمنطقة التعليمية"



التعليم عن بعد للتلاميذ منذ الولادة إلى الصف 12

يحتوي القسم التالي على معلومات ذات صلة بجميع طلاب إدارة التعليم.

معلومات هامة حول التعلّم عن بعد

أطلقت المدارس العامة بمدينة نيويورك في يوم 23 مارس/آذار، 2020 مبادرة التعلّم عن بعد لجميع التلاميذ حتى نهاية العام الدراسي 2019-2020. زوروا الموقع الإلكتروني www.schools.nyc.gov للحصول على المعلومات المتعلقة بالتعلّم عن بعد.

بإمكان جميع سكان مدينة نيويورك الحصول على ثلاث وجبات طعام مجانية في اليوم من يوم الاثنين حتى يوم الجمعة. ابحثوا عن موقع للوجبات المجانية بالقرب منكم.



تقدّم صفحتنا الرئيسية تحديثات هامة بخصوص مدارسنا وتعلم طفلكم.



يمكن للعائلات التي تحتاج أجهزة متصلة بالإنترنت لتعلّم أطفالها عن بعد، طلب الجهاز من خلال إكمال استمارة طلب الجهاز أو الاتصال على رقم الهاتف 5100-718-955 الرقم الفرعي 5.



زوروا صفحة أنشطة للتلاميذ لإيجاد موارد من أجل دعم تعلم طفلكم في المنزل من صف الروضة إلى الصف 12، أو في مرحلة الطفولة المبكرة: Learn at Home صفحة التعلم في المنزل لمعرفة كيفية مساعدة طفلكم الرضيع، أو الصغير، أو في مرحلة ما قبل المدرسة على التعلم في المنزل.



مراكز الإثراء المحلية (RECs) تقدم رعاية الأطفال المستجيبين الأوائل. إذا كنتم تعتقدون أنكم مؤهلين، أكملوا استبيان مراكز الإثراء المحلية.



تقدّم صفحة الأسئلة المتكررة أجوبة على الأسئلة المطروحة حول الوصول إلى التعلّم عن بعد والخدمات للتلاميذ.



ابقوا على علمٍ بالمستجدات

زوروا الموقع الإلكتروني www.schools.nyc.gov للحصول على المعلومات المتعلقة بالتعلّم عن بعد.

أرسلوا كلمة "COVID" إلى رقم الهاتف 692-692 للحصول على التحديثات حول (COVID-19).

إن موقعنا الإلكتروني مدعوم بخاصية ترجمة غوغل (Google Translate). يمكنكم اختيار لغتكم المفضّلة في الجزء العلوي من الصفحة.



NYC Department of Education

Find a School Employees InfoHub TeachHub

Select Language

Powered by Google Translate

Search...

Enrollment Learn at Home Learning School Life Get Involved Careers About Us


Learn at Home for All Students

Remote Learning Update

School buildings will remain closed for the remainder of the 2019-20 school year

Remote Learning Update Learn at Home Teach from Home Free Meals Middle School Offers

أجهزة للتعلّم عن بعد



يمكن للأسر التي هي بحاجة إلى جهاز لطفلها طلب الجهاز من خلال إكمال [استمارة طلب جهاز](#) أو الاتصال على رقم الهاتف 718-955-5100 الرقم الفرعي 5.

- هذه الأجهزة "موصولة بالانترنت" ولا تحتاج خدمة الانترنت بالمنزل للوصول إلى التعلّم عن بعد.
- سوف يتم طبع الأنشطة الدراسية وارسالها بالبريد العادي إلى التلاميذ الذين لازالوا ينتظرون الأجهزة.

سيُطلب منكم في استمارة طلب الجهاز الموافقة على [اتفاقية استعارة جهاز التلميذ\(ة\)](#). هذه الاتفاقية موجودة بعدة لغات وتوضّح كيف يمكن للتلاميذ استخدام الأجهزة.

تعرفوا على المزيد على صفحة [توزيع أجهزة آيباد](#).

NYC Department of Education
Remote Learning Devices

Remote Learning Device Request

To help students stay connected during emergencies, the DOE is lending internet-enabled iPads to support remote learning for students. If you would like to request a device for a NYC student in your family, please fill out the form below. The DOE will use the contact information you provide to get in touch with you regarding the delivery of your device. In addition to the form below, you must also sign the [Student Device Agreement](#) in order for your request to be processed. Priority will be given to students most in need, and all devices are granted on a temporary basis and will later need to be returned. There is a limit of one device per student. If you need to cancel a request, visit the [request cancellation page](#).

Please check here if you are a school staff member completing this survey on behalf of a parent/guardian. Please note that the contact information in the form must be the accurate, current contact information for the family, as this will be used to set up delivery of the device.

Parent/Guardian Information

First Name

Last Name

Email

Phone

Relationship to Student

Do you have access to a computer?

الحصول على الدعم التقني



راجعوا صفحة [الأدوات والدعم التقني](#) الخاصة بنا للحصول على الدعم في أي من أدوات التعلم الرقمي الخاصة بنا، بما في ذلك برامج Google Classroom و Microsoft Office 365 و Zoom وبوابة التعلم عن بعد.

إذا استمر يتم في إيجاد صعوبات، قوموا بتعبئة

[نموذج الدعم التقني للعائلات](#) وسوف يتصل بكم أحد الموظفين لمساعدتكم في حل المشكلة.

Technical Support for Families

Please fill out this form to let us know what issues you are having with NYCDOE iPads, other devices, or other technical problems. We will use the contact information you provide to get in touch with you and try to solve your problem. Please type all information correctly and answer all required fields (marked with an *).

Staff can fill this form out on behalf of parents. Staff who need help their own technology issues should log into the [Technology Page](#) on the InfoHub.

If you need to request a device, please submit a [Remote Learning Device Request form](#).

Main Topics

Issue with an Application	▼
Select topic	
Status of iPad Request	▼
iPad Delivery	
Cannot Use iPad or Device	
No Longer Have iPad or Device	
Issue with an Application	

مراكز الإثراء الإقليمية



مراكز الإثراء المحلية (RECs) هي أماكن يمكن فيها لأطفال المستجيبين الأوائل والعاملين في مجال تسليم الطعام والمطاعم، والعديد من العاملين في الخطوط الأمامية، الحصول على الرعاية بأمان بينما يقوم آباؤهم بخدمة المدينة.

مراكز الإثراء الإقليمية (RECs) أبوابها من الساعة 7:30 صباحاً حتى 6:00 مساءً من يوم الاثنين حتى الجمعة، وتتواجد هذه المراكز في كافة المناطق التعليمية.

إذا كنتم تعتقدون أنكم مؤهلين، أكملوا استبيان مركز الإثراء المحلي الذي يتضمن قائمة كاملة بالعاملين المؤهلين.

Regional Enrichment Center Enrollment Form

Thank you for your service in keeping New Yorkers safe during this extraordinary time. Please complete this form to enroll your child(ren) at a (REC). Regional Enrichment Centers are only open to children who are New York City residents, and whose parents/guardians are employed in the City.

There are different types of RECs that serve different age groups:


- RECs are located in public school buildings and serve students in grades 3-K through 12.
- Pre-K Centers are located in public school buildings and primarily serve 3 and 4 year olds, as well as older siblings up to 10 years of age.
- Emergency Child Care Centers (ECCs) are hosted at community-based organizations and serve children aged 6 weeks up to 12 years old.
- Family Child Care Centers (FCCs) are home-based providers and serve children aged 6 weeks up to 12 years old.

Regional Enrichment Centers, Pre-K Centers, and ECCs will be open 7:30am - 6:00pm Monday to Friday. Family Child Care Centers will be open 9:00am - 6:00pm Monday to Friday. Children who are enrolled can attend anytime during open hours.

For more information about Regional Enrichment Centers, visit [our website](#).

If eligible, you will receive confirmation of your enrollment status and next steps within 48 hours. We will continue to assess capacity and demand for additional essential personnel and children most in need of this support.

وجبات مجانية



بإمكان جميع سكان مدينة نيويورك الحصول على ثلاث وجبات طعام مجانية في اليوم من الاثنين إلى الجمعة.

تقدم مراكز الطعام وجبات للأطفال والعائلات من الساعة 7:30 صباحاً إلى 11:30 صباحاً وللراشدين من الساعة 11:30 صباحاً إلى 1:30 ظهراً.

لا يلزم التسجيل أو تقديم بطاقة الهوية. يمكن للراشدين والأطفال استلام ثلاث وجبات في وقتٍ واحد.

ابحثوا عن مواقع تقديم الوجبات المجانية بالقرب منكم. يمكن للوالدة) أو ولي(ة) الأمر استلام وجبات الطعام لأطفالهم.



Select Language
Powered by Google Translate

Grab & Go Meals

Find a Free Meal Location Near You

- Free "Grab and Go" meals are available for all New Yorkers.
- Monday through Friday, 7:30 am to 1:30 pm.
- Meals Hubs will operate for children and families from 7:30 am to 11:30 am, and for adults from 11:30 am to 1:30 pm.
- No one will be turned away at any time.
- No registration, ID, or documentation required.
- All three meals a day may be picked up at the same time.
- No dining space is available, so meals must be eaten off premises.
- Parents and guardians may pick up meals for their children.

All locations, dates, times and menus are subject to change.

Borough	School District
--	--
Location Name or Street Address With ZIP Code	Mile Radius
	--
<input type="button" value="Search"/>	



Information on Remote Learning

Remote learning allows teachers to deliver their lessons online, and students can complete assignments, projects, and assessments just like they would in the classroom.

Remote learning both creates an opportunity for students and teachers to interact online and allows students to continue learning subjects and material that are a key part of their curriculum.

- Does your student need a device for remote learning? [Fill out this survey](#) as soon as possible.
- Visit the [InfoHub](#) for printable translations of these Frequently Asked Questions

Frequently Asked Questions

الأسئلة المتكررة

زوروا صفحة [الأسئلة المتكررة](#) للحصول على أجوبة على الأسئلة التي تخطر على الأسر والتلاميذ أثناء هذا الوقت المقلق.

سوف نواصل تحديث المواضيع الهامة في هذه الصفحة مثل:

- التدريس وتقدير الدرجات
- الحضور
- وحدات الكريديت والتخرج
- الخدمات المتخصصة
- متطلبات الامتحانات

خدمات التعليم لذوي الاحتياجات الخاصة في التعلّم عن بعد

بالنسبة للتلاميذ في سن المدرسة، إذا كان لدى طفلكم برنامج للتعليم الفردي (IEP)، فيجب أن تكون مدرستكم قد تواصلت معكم بشأن خطة التعلّم عن بعد للتعليم لذوي الاحتياجات الخاصة. تصف هذه الخطة الإرشادات والخدمات التي ستدعم تقدم طفلكم في أهداف برنامج التعليم الفردي.

بالنسبة لتلاميذ برامج ما قبل المدرسة التابعة لإدارة التعليم، إذا كان لدى طفلكم برنامج التعليم الفردي (IEP) يوصي بفصلٍ خاص في بيئة متكاملة (SCIS) أو فصل خاص، فيجب أن تكون مدرستكم على اتصال معكم بشأن خطط التعلّم عن بعد. تلاميذ مرحلة ما قبل المدرسة الذين لديهم برامج للتعليم الفردي (IEPs) توصي بالخدمات ذات الصلة و / أو خدمات المعلم المتجول للتعليم لذوي الاحتياجات الخاصة (SEIT) فقط يحصلون على الخدمات عن بعد من خلال العلاج عن بعد.

ستبذل مدرستكم كل جهد ممكن لجعلهم يستمرون في تلقي الدروس من نفس المدرسين والمعلمين المساعدين الذين يعلمونهم عادةً.

إذا لم تناقشوا هذه الخطة مع مدرستكم، فيرجى التواصل مع مدرس طفلكم و / أو مقدم الخدمات ذات الصلة.

تعرفوا على المزيد حول خطة التعلّم عن بعد في صفحة [المعلومات](#) وحول الموارد الأساسية لدعم طفلكم في صفحة [التعلّم في المنزل](#).

إذا



خدمات التلاميذ متعلمي اللغة الإنجليزية في برنامج التعلم عن بعد

أنشأت كل مدرسة خطة للتعلم عن بعد على مستوى المدرسة للتلاميذ متعلمي اللغة الإنجليزية ولمتعلمي اللغة الإنجليزية السابقين.

سيستمر طفلكم في تلقي تعليمات موجهة باللغة الإنجليزية مع مقدار مناسب من الدعم بلغته الأم. سيتم تقديم هذه الخدمات إما من طرف معلمين مُعتمدين بشهادات مناسبة أو بالتعاون معهم. إذا لم تناقشوا بعد كيف سيتم دعم طفلكم في تطوير لغته، فيرجى التواصل مع مدرس طفلكم.

تعرفوا على المزيد في صفحة المعلومات والموارد الإضافية لدعم طفلكم على صفحة التعلم في المنزل.

إذا



روابط ادارة التعليم لمدينة نيويورك (NYCDOE) حول التعلم عن بعد

وجبات طعام مجانية

<https://www.schools.nyc.gov/school-life/food/free-meals>

أجهزة للتعلم عن بعد

<https://www.schools.nyc.gov/learn-at-home/ipad-distribution>

<https://www.schools.nyc.gov/enrollment/enrollment-help/regional-enrichment-centers> مراكز الإثراء المحلية

البدء في استخدام جهاز آيباد إدارة التعليم الخاص بكم

<https://www.schools.nyc.gov/learn-at-home/ipad-distribution/getting-started-with-your-ipad>

الأدوات التقنية والدعم

<https://www.schools.nyc.gov/learn-at-home/technical-tools-and-support>

إدارة التعليم لمدينة نيويورك

<https://www.schools.nyc.gov/>

أنشطة للتلاميذ

• صف الروضة - الصف 12:

<https://www.schools.nyc.gov/learn-at-home/activities-for-students>

• من الولادة إلى الصف 5:

<https://www.schools.nyc.gov/learn-at-home/activities-for-students/early-childhood>

الأسئلة المكررة حول التعلم عن بعد

<https://www.schools.nyc.gov/learn-at-home/information-on-remote-learning>