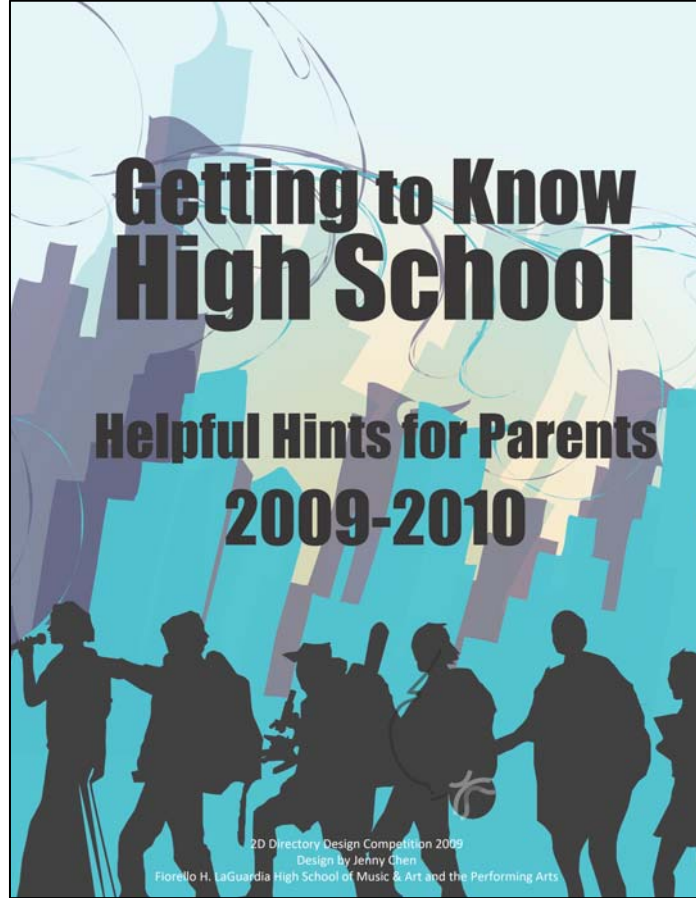



ہائی اسکول کے بارے میں جاننا والدین کے لئے معاون نکات 2009-2010



نیویارک شہر محکمہ تعلیم

Joel I. Klein

چانسلر



والدین کے لئے معلومات

یہ رہنما کتابچہ آپ کے بچے کو ہائی اسکول کے پہلے سال میں اپنی راہ تلاش کرنے اور آئندہ چار سالوں کے لیے منظم طریقے سے مستقبل کی منصوبہ بندی میں مدد کرتا ہے۔

ہر سال، زیادہ تر ہائی اسکول اپنے نئے طلبا کو ایک پیکٹ تقسیم کرتے ہیں۔ یہ پیکٹ آپ کو وہ اہم معلومات فراہم کرتا ہے جو آپ کو اپنے بچے کے اسکول کے بارے میں جانتی چاہئیں۔ دوسری طرف یہ کتابچہ، آپ کو عام الفاظ میں یہ بیان کرتا ہے کہ آپ کو کن معلومات کی ضرورت ہے اور نویں گریڈ کے شروع ہونے پر آپ کو اپنے بچے کے اسکول سے کون سے سوالات پوچھنے کے لئے تیار رہنا چاہئے۔

اس رہنما کتابچے کا استعمال کئی مختلف طریقوں سے کیا جاسکتا ہے۔ آپ کے اس رہنما کتابچے کے استعمال کا انحصار اس بات پر ہوگا کہ آیا آپ کا کوئی بچہ حال ہی میں ہائی اسکول میں زیر تعلیم رہا ہے اور آپ ہائی اسکول سے متعلق اس تجربے میں کس حد تک شریک رہے ہیں۔

آپ دیکھیں گے کہ ہم آپ کو اہم معلومات فراہم کرتے ہیں اور توقع کرتے ہیں کہ یہ رہنما کتابچہ آپ کو سوالات پوچھنے کی ترغیب دے گا۔ اس رہنما کتابچے میں تمام سوالوں کے جوابات نہیں ہیں، لیکن یہ آپ کو تلاش اور دریافت کا راستہ ضرور دکھا سکتا ہے۔

میرے بچے کے اسکول میں کون کیا ہے:

یاد رکھیں کہ مختلف اسکولوں میں مختلف قسم کے تنظیمی نظام ہوتے ہیں۔ جہاں اطلاق ہو وہاں ذیل میں مندرج افراد کے نام اور فون نمبر درج کریں۔

ہائی اسکول کا نام _____
 ہائی اسکول کا پتہ _____
 ہائی اسکول کے صدر دفتر کا فون نمبر _____

عہدہ	نام	رابطے کی معلومات
پرنسپل		
نائب پرنسپل (طالبانہ خدمات کا عملہ)		
نائب پرنسپل (تنظیم)		
نائب پرنسپل (تحفظ)		
نائب پرنسپل (دیگر شعبہ)		
رہنما مشیر		
مشاورتی استاد		
کالج کا مشیر		
ڈین		
والدین ربط دہندہ		
PA/PTA صدر		
اسکول قیادت ٹیم (SLT) کا چیئر		
رابطہ کار برائے امور طلبا (COSA)		
مساعد اعلیٰ برائے کھیل		

ان کلبز کے شعبہ جاتی مشیران جن میں میرا بچہ دلچسپی رکھتا ہے:

کلب	مشیر	رابطے کی معلومات

ان ٹیموں کے اتالیق جن میں میرا بچہ دلچسپی رکھتا ہے:

ٹیم	اتالیق	رابطے کی معلومات

دیگر رابطے:

عہدہ	نام	رابطے کی معلومات

ہائی اسکول کا تجربہ

ہر ہائی اسکول مختلف ہوتا ہے، لیکن ان میں کچھ مخصوص یکساں خصوصیات ہیں جن سے آپ کو واقف ہونا چاہئے کیونکہ اب آپ کا بچہ اپنے اگلے چار سال کا سفر شروع کرنے والا ہے۔ آپ کے بچے کے نوٹس گریڈ کی ابتدا سے لے کر اس کے ہائی اسکول ڈپلومہ حاصل کرنے تک، اپنے بچے کو ہائی اسکول کے ایک کامیاب تجربے کی تیاری میں مدد کرنے کے متعدد طریقے ہیں۔



یہ رہنما کتابچہ آپ کو ذرائع مہیا کرتا ہے جیسے اپنے بچے کا رپورٹ کارڈ یا ٹرانسکرپٹ

کیسے پڑھیں، اس کی تعلیم میں کیسے شرکت کریں اور یہ کہ آپ کے بچے کے لئے حصول سند کے تقاضے کیا ہے۔

اسکول کے لئے تیاری

♦ طلباء کے لئے ضروری ہے کہ وہ روزانہ ہر کلاس میں کام کرنے کے لئے تیار ہو کر آئیں۔ ہر سیمسٹر کے آغاز میں اساتذہ طلباء کو ان کے لئے ضروری سازوسامان کے بارے میں بتا دیں گے۔

♦ اسکولی سال کی ابتدا میں طلباء کو ان کی ہر کلاس کے مطلوبات کے بارے میں اطلاع موصول ہونی چاہئے۔ آپ کے بچے کے استاد کو گریڈ دینے اور ہوم ورک سے متعلق اپنی پالیسیوں کے بارے میں بتانا چاہیے۔ آپ کو ان دونوں پالیسیوں سے واقف ہو جانا چاہئے تاکہ یہ بات واضح ہو جائے کہ آپ کے بچے سے کیا توقع کی جارہی ہے۔

♦ ستمبر میں، آپ کے بچے کو نظم و ضبط اور مداخلتی پیمانوں کے شہر پیما معیارات (Citywide Standards of Discipline and Intervention Measures) کی نقل فراہم کی جائے گی، جسے عام طور پر ضابطہ انضباط (Discipline Code) کے نام سے جانا جاتا ہے۔ آپ انگریزی اور 8 ترجمہ شدہ زبانوں میں درج ذیل ویب سائٹ پر اس دستاویز کا آن لائن نسخہ حاصل کر سکتے ہیں: <http://schools.nyc.gov/RulesPolicies/DisciplineCode>۔ آپ کا بچہ ضابطہ انضباط کی پابندی کا ذمہ دار ہوگا۔ انضباطی اصولوں کی خلاف ورزی کے نتائج کے بارے میں ضابطے میں وضاحت موجود ہے۔ آپ کے لئے ضابطہ انضباط سے پوری طرح واقف ہونا ضروری ہے تاکہ آپ اپنے بچے کی موزوں رہنمائی کر سکیں۔

♦ وفاقی قانون کوئی بچہ پیچھے نہ چھوڑے ایکٹ (No Child Left Behind Act) اس بات کا تقاضہ کرتا ہے کہ درخواست کرنے پر نیویارک شہر محکمہ تعلیم ہائی اسکول کے طلباء کے نام، پتے اور ٹیلیفون نمبرز فوج میں بھرتی کرنے والوں اور اعلیٰ تعلیمی اداروں کو فراہم کرے گا تاوقتیکہ آپ ایک "آپٹ - آؤٹ" (شرکت نہ کرنے کا) فارم بھر کر واپس نہ کریں۔ اسکول والدین کو ان کے گھر پر آپٹ - آؤٹ فارم بھیجے گا اور اسکول میں انہیں طلباء میں تقسیم کرے گا۔ تاوقتیکہ والدین یا طالب علم محکمہ تعلیم کو یہ بتاتے ہوئے آپٹ - آؤٹ فارم واپس نہ کردے کہ وہ طالب علم کی معلومات جاری کرنے کی اجازت نہیں دے رہے ہیں، اسکولوں کے لئے ضروری ہے کہ وہ درخواست کرنے والے فوج میں بھرتی کرنے والوں اور اعلیٰ تعلیمی اداروں کو بچے کا نام، پتہ، اور ٹیلیفون نمبرز فراہم کریں۔

♦ نیلا کارڈ: اس دستاویز کی اہمیت کو بیان نہیں کیا جاسکتا۔ ہائی اسکول میں داخلے کے وقت ہر طالب علم کو ایک "نیلا ہنگامی رابطے کا کارڈ" مکمل کرنے کے لئے دیا جائے گا۔ اس دستاویز میں ہنگامی حالات میں والدین / سرپرست کے رابطے کی معلومات، اور دیگر ایسی معلومات درج ہوتی ہیں جنہیں جاننا بچے کے اسکول کے لئے ضروری ہوتا ہے۔ براہ کرم یہ یقینی بنائیں کہ - اپنی ملازمت، گھر کے پتے، فون نمبر، وغیرہ کی معلومات میں تبدیلی ہونے پر اور ہر اسکولی سال کے آغاز میں اس کے لئے تازہ معلومات فراہم کریں۔ کسی تبدیلی کی صورت میں معلومات کی تجدید کا طریقہ معلوم کرنے کے لئے آپ براہ راست اپنے بچے کے اسکول سے رابطہ کر سکتے ہیں۔

ہوم ورک

آپ کو توقع کرنی چاہئے کہ آپ کے بچے کو پابندی سے مفوضہ کام دیا جائے گا۔ اگرچہ آپ کا بچہ ہائی اسکول میں ہے، آپ کے لئے ہوم ورک اور مطالعہ کے بارے میں توقعات سے آگاہ ہونا ضروری ہے۔ درج ذیل سے آپ کو اپنے بچے کی اعانت میں مدد ملے گی:

- ◆ اپنے بچے کو ایک معمول بنانے میں مدد کریں۔
- ◆ اپنے بچے کو دے جانے والے تفویض شدہ ہوم ورک کے بارے میں روزانہ میں پوچھیں۔
- ◆ اپنے بچے کو ضروری کتابیں اور مواد گھر لانے کی یاد دہانی کرائیں تاکہ تفویض شدہ ہوم ورک مکمل کیا جاسکے۔
- ◆ اس پر زور دیں کہ اگر آپ کے بچے کو دے گئے ہوم ورک کے بارے میں کچھ سمجھ میں نہ آئے تو اسے سوالات پوچھنے چاہئیں۔
- ◆ روزانہ دے جانے والے ہوم ورک اور طویل مدتی پروجیکٹس یا مضامین کے مابین فرق کریں۔

- طویل مدتی پروجیکٹس یا مضامین کے لئے، اپنے بچے کے ساتھ پیمانہ وقت پر گفتگو کریں - پروجیکٹ کب جمع کرانا ہے اور کیا کام مکمل کرنا ہے۔
- اسے بھولیں نہیں - وقتاً فوقتاً پیش رفت کے بارے میں پوچھیں۔
- اس پر زور دیں کہ ہمیشہ آپ کے بچے کا کام لازمی طور پر اس کے ذریعہ ہی کیا جائے - ضابطہ انضباط کے تحت چربہ سازی / خیالات کا سرقہ ممنوع ہے۔



◆ اپنے بچے کو اس تصور کی ترغیب دیں کہ تمام تفویض کردہ کاموں، جیسے ہوم ورک، کتاب کی رپورٹیں اور سائنس کے پروجیکٹس کو مقررہ تاریخوں تک جمع کر کے وہ پابندی اور ذمہ داری کی اعلیٰ سطح کا مظاہرہ کرتا ہے۔

- ◆ اس بات کا تعین کریں کہ آیا آپ کے بچے کو اپنے کلاس کے کام اور / یا ہوم ورک میں کسی قسم کی دشواری ہے۔
- اگر آپ کو محسوس ہوتا ہو کہ آپ کے بچے کو کلاس کے کام اور / یا ہوم ورک میں دشواری ہو رہی ہے تو، یہ ضروری ہے کہ انہیں استاد کے پاس مدد کے لئے یا اسکول میں نجی تدریس کے دستیاب مواقع کے سلسلے میں اسکے رہنما مشیر کے پاس بھیجیں۔
- والدین کے لئے ضروری ہے کہ وہ نجی تدریس یا اضافی مدد کے سلسلے میں اسکول میں مبنی مواقع سے آگاہ ہوں۔ کچھ اسکولوں میں نجی تدریس کے مواقع دستیاب ہوتے ہیں جو اساتذہ یا ہمسروں کے ذریعہ فراہم کیے جاتے ہیں۔ کچھ اسکولوں میں اسکول بعد یا اسکول سے قبل نجی تدریس کی نشستیں یا اسکولی دن کے دوران نشستیں دستیاب ہوتی ہیں اور کچھ دیگر اسکولوں میں مخصوص برادری پر مبنی تنظیمیں ہو سکتی ہیں جو طلبا کو نجی تدریس میں مدد کرتی ہیں۔
- ◆ اپنے ہائی اسکول میں زیر تعلیم بچے کو "طلبا کی حصولیابیوں" کا مجموعہ اکٹھا کرنے کی ترغیب دیں۔ اس سے انہیں ثانوی کے بعد کے مواقع کی تیاری کا موقع ملے گا۔ جب درخواست بھرنے کا وقت آتا ہے تو، یہ انتخاب حوالے کے لئے کافی مددگار ہوگا۔ کچھ ایسی چیزیں جو آپ کے بچے کو اپنے مجموعے میں رکھنا چاہئے وہ ہیں:

- جامعاتی رپورٹس اور پروجیکٹس؛ ماضی کے رپورٹ کارڈز
- پروگرامز، صداکاریوں کے پلے بلز، فن کاریاں، کونسرتس، آرٹ پورٹفولیوز، وغیرہ
- رضاکارانہ سرگرمیوں / اجتماعی خدمت کا ریکارڈ
- موسم گرما کے تعلیمی پروگراموں / کیمپز / سفری تجربات اور مشاغل و خصوصی دلچسپیوں سے متعلق اشیاء

وقت / گھنٹی کا نظام الاوقات

جب آپ کا بچہ بائی اسکول میں داخل ہوتا ہے تو، اسے وقت / گھنٹی کا نظام الاوقات دیا جاتا ہے۔ ایک سے دوسرے اسکولوں میں شروعاتی اوقات کار میں فرق ہوتا ہے۔ ایک ہی اسکول میں زیر تعلیم طلبا مختلف وجوہات کے سبب مختلف نظام الاوقات کی پابندی کرسکتے ہیں۔ اگر آپ کے بچے کا اسکول کسی ایسے تعلیمی کیمپس کا حصہ ہے جس کے متعدد چھوٹے اسکولز ہیں تو، ہر اسکول کا اپنا وقت آغاز ہوسکتا ہے۔


ایک چیز جو ہر اسکول میں یکساں ہوتی ہے وہ یہ ہے کہ آپ کا بچہ ہر صبح لازمی طور پر بروقت اسکول پہنچے۔ پابندی وقت سے اچھی عادات کو فروغ ملتا ہے۔ جب آپ کا بچہ ہر دن وقت پر آتا ہے تو، اسکا اپنی کلاسوں کا کوئی کام نہیں چھوٹے گا۔ یاد رکھیں کہ جب آپ کا بچہ کوئی کلاس چھوڑتا ہے تو، اس سے اس کے گریڈ پر اثر پڑ سکتا ہے۔

اسکول لنچ

یاد رکھیں کہ اسکول کا لنچ فارم مکمل کرنا انتہائی ضروری ہے۔ آپ یہ فارم اپنے بچے کے بائی اسکول کے دفتر سے یا درج ذیل ویب سائٹ پر آن لائن حاصل کرسکتے ہیں: www.opt-osfns.org/osfns/meals/form_reduced_eng.aspx

بائی اسکول کا ہر طالب علم لنچ کے وقفے کا مستحق ہے - بائی اسکول کے لحاظ سے اس کے وقت اور مقام میں فرق ہوسکتا ہے۔ اگر اپنے بچے کے اسکول کے لنچ کے وقفے یا اس کے ضابطوں اور طریق کار کے بارے میں آپ کا کوئی سوال ہو تو، براہ کرم مزید معلومات کے لئے براہ راست اسکول سے رابطہ کریں۔

اگر آپ اپنے بچے کے بائی اسکول میں پیش کیے جانے والے کھانوں کی قسموں کے بارے میں معلومات حاصل کرنا چاہتے ہیں تو، آپ اس پتے پر دوپہر کے کھانوں کی فہرستِ طعام حاصل کرنے کے لئے اسکول فوڈ کے دفتر کے ویب سائٹ سے رجوع کرسکتے ہیں: <http://www.opt-osfns.org/osfns>۔ آپ اپنے بچے کے بائی اسکول کے دفتر سے بھی فہرستِ طعام حاصل کرسکتے ہیں۔



طالبانہ زندگی

طلبا کو نہ صرف اپنی تعلیمی پیش رفت پر توجہ دینی ہوتی ہے بلکہ انہیں ایک طالبانہ زندگی میں بھی شامل ہونا ہوتا ہے۔ زیادہ تر بائی اسکول متعدد غیر نصابی اور معاون نصابی سرگرمیاں پیش کرتے ہیں جسے آپ کے بچے کی دلچسپی اور اہلیت میں اضافے کے لئے تیار کیا جاتا ہے۔ برہائی اسکول کی پیشکش الگ ہوتی ہے، اور یہ ضروری ہے کہ آپ اپنے بچے کو دستیاب مواقع کے بارے میں معلومات حاصل کریں۔

غیر نصابی اور معاون نصابی سرگرمیاں یکساں دلچسپیوں والے دیگر طلبا سے ملنے اور ایسے موضوع / دلچسپی کے شعبوں کے بارے میں کچھ نیا سیکھنے کا بہترین طریقہ ہے جو کسی کلاس کی توسیع ہوں یا کلاس میں نہ پڑھائی جاتی ہوں۔ طلبا کے لئے دستیاب سرگرمیوں میں قائدانہ صلاحیت کی ترقی، مشاغل کے کلرز، اسکول کی اشاعتیں، نسلی / ثقافتی سرگرمیاں، بصری / فنون لطیفہ سے متعلق سرگرمیاں اور اسکول کے کھیل شامل ہوسکتے ہیں۔ کچھ بائی اسکول پبلک اسکول کھیلوں کی لیگ [Public School Athletic League (PSAL)] سے متعلق کھیل کی ٹیمیں بھی پیش کرتے ہیں۔ اس میں مسابقت آزما لڑکے، لڑکیوں اور مخلوط تعلیم کی کھیل کی ٹیمیں ہوتی ہیں جو برو اور شہر پیما مقابلوں میں حصہ لیتی ہیں۔ ٹیمیں یا تو وارسٹی (Varsity) یا جونیئر وارسٹی (JV) ہوتی ہیں۔ برائے مہربانی PSAL کھیل کے بارے میں مزید معلومات کے لئے www.psal.org ملاحظہ کریں۔ ایسے طلبا جو کالج میں کھیلوں کو جاری رکھنا چاہتے ہیں انہیں نیشنل کالجیٹیٹ ایتھلیٹک ایسوسی ایشن (NCAA) کے رہنما خطوط سے واقف ہونا چاہئے (www.ncaa.org)۔

رپورٹ کارڈ

- ♦ ہر اسکول میں مخصوص تعداد کے مارکنگ پیئرٹیڈز والا رپورٹ کارڈ سے متعلق اپنا سائل کل ہوتا ہے۔ طلبا کو ہر مارکنگ پیئرٹیڈ کے اختتام پر رپورٹ کارڈ حاصل ہوتا ہے۔ اس بات کے بہتر اندازے کے لئے کہ رپورٹ کارڈ کب دستیاب ہونگے، اپنے بچے کے اسکول کا کلینڈر طلب کریں۔
- ♦ رپورٹ کارڈ کلاسوں میں طالب علم کی جاری پیش رفت کے بارے میں معلومات فراہم کرتا ہے، طالب علم کے ایک سیمسٹر کے ہر مارکنگ پیئرٹیڈ کے نمبر بیان کرتا ہے، دیے گئے حتمی امتحانات اور ریجنٹس امتحانات کی تکمیل کے بارے میں بتاتے ہیں اور ان میں اساتذہ کی جانب سے تبصرہ شامل ہوسکتا ہے۔ آپ اپنے اسکول کی گریڈنگ پالیسی کی کاپی کی درخواست کرسکتے ہیں۔
- ♦ والدین کو یاد رکھنا چاہئے کہ علوم طبیعی میں رپورٹ کارڈ پر لیباریٹری اور کلاس دونوں کے کاموں کا نمبر دکھایا جائے گا۔ اس مضمون میں ریجنٹس امتحان دینے کے لئے ضروری ہے کہ طالب علم لیباریٹری کلاس پاس کرے۔
- ♦ یہ رپورٹ کارڈ یہ بھی دکھاتا ہے کہ ہر مارکنگ پیئرٹیڈ کے دوران طالب علم کتنی بار غیر حاضر رہا یا تاخیر سے آیا، ساتھ ہی اس میں طالب علم کے کسی مخصوص کلاس سے غیر حاضر رہنے کی کل تعداد بھی درج ہوگی۔ حاضری کی ان عادتوں پر دھیان دینا ضروری ہے جن کا مظاہرہ آپکا بچہ کسی مخصوص کلاس کے لئے کرسکتا ہے۔
- ♦ آپ کو رپورٹ کارڈ سے متعلق اپنے اسکول کی انفرادی پالیسی اور طریقہ کار کے سلسلے میں اپنے بچے کے رہنما مشیر سے رابطہ کرنا چاہئے۔

Page 1 of 1

NYC Department Of Education
Sample Student Report Card
HIGH SCHOOL NAME

Date _____
Time _____

Official Grade Level: _____
Current Status: _____
ID: _____
Name: _____

Daily Attendance				Total
MP 1	MP 2	MP 3		
Absent				
Late				

MP Requested / # of MP: _____
Mid/Final MP: _____
SchoolDbn: _____ Year: _____ Term: _____
Counselor: _____

Course Code	Section Id	Title	Teacher	MP 1			MP 2			MP 3			Final Grade	Exam Grade	Comments
				Grade	Absence	Performance	Grade	Absence	Performance	Grade	Absence	Performance			

Simple or Weighted Average: _____

Exams Taken	Message Area	Report Card translations, contact parent coordinator	Explanation Of Grades
Exam Score		<p>المعقول على نسخة مترجمة باللغة العربية لهذا الوثيقة، يرجى ملئم الاتصال بالنسق شؤون الإلهام التابع لغير</p> <p>যাওয়ার এই বিদ্যালয়ের জন্য সংশ্লিষ্ট ব্যক্তিদের সাথে যোগাযোগ করুন।</p> <p>要獲得本文件的中文譯本，請與彭子文學校的家長專員聯絡。</p> <p>Pou w jwenn dokiman sa a tradwi an kretyèl ayisyen, kontakte Koodonate parann ki nan lekòl pitit ou a.</p> <p>한글어로 번역된 자료를 원하시면 자녀가 재학 중인 학교의 학부모 코디네이터에게 연락해 주십시오.</p> <p>Для получения русской версии данного документа свяжитесь с координатором по работе с родителями.</p> <p>Para obtener una versión en español de este documento por favor comuníquese con su coordinador de padres.</p> <p>اس دستاویز کی اردو میں ترجمہ شدہ اشاعت کیلئے براہ کرم اپنے والدین ربط دہندہ سے رجوع کریں۔</p>	<p>65-100 Passing</p> <p>10-64 Failing</p> <p>9 Medically Excused from Required Physical Education/Credit Granted</p> <p>7 Medically Excused Absence; No Credit Given</p> <p>1 New Admission/No Credit Given;</p> <p>--- Performance ---</p> <p>1 - Below Standard</p> <p>2 - Approaching Standard</p> <p>3 - Meets Standard</p> <p>4 - Exceeds Standard</p> <p>--- Conduct ---</p> <p>E Excellent</p> <p>S Satisfactory</p> <p>N Needs Improvement</p> <p>U Unsatisfactory</p>

* Not Averaged ** Weighted Course

Sort By: Student Name

رپورٹ کارڈ کی وضاحت کا صفحہ

سوانحی معلومات:

طالب علم کا مستند کلاس کا کوڈ	: (Official Class) / مستند کلاس
طالب علم کی موجودہ گریڈ	: (Grade Level) / گریڈ سطح
A = سرگرم: D = برخاست	: (Current Status) / موجودہ حیثیت
طالب علم کا شناختی نمبر، جسے OSIS ID کے نام سے جانا جاتا ہے	: (ID) / آئی ڈی
طالب علم کا نام	: (Name) / نام

حاضری سے متعلق معلومات:

مارکنگ پیریئڈ کے دوران غیر حاضریوں کی تعداد	: (Absent) / غیرحاضری
مارکنگ پیریئڈ کے دوران تاخیر والے دنوں کی تعداد	: (Late) / تاخیر
مارکنگ پیریئڈ 1, 2 یا 3 (ہر ٹرم میں تین مارکنگ پیریئڈز ہیں)	: (MP #) / ایم پی
ہر ٹرم میں طالب علم کی غیر حاضریوں اور تاخیر سے آمد کی کل تعداد	: (Total) / مجموعی

نمبروں سے متعلق معلومات:

نصاب کا کوڈ	: (Course Code) / نصابی کوڈ
اس نصاب میں طالب علم کا سیکشن نمبر	: (Section ID) / سیکشن آئی ڈی
نصاب کا نام	: (Title) / مضمون
اس نصاب کے لئے استاد کا نام	: (Teacher) / استاد
مارکنگ پیریئڈ 1, 2 یا 3	: (MP) / ایم پی
اس مارکنگ پیریئڈ کے لئے نصاب کے نمبر	: (Grade) / نمبر
اس مارکنگ پیریئڈ کے دوران اس نصاب میں غیر حاضریوں کی تعداد	: (Absent) / غیر حاضری
اس نصاب کے لئے ٹرم کے حاصل شدہ کل نمبر	: (Final Grade) / کل نمبر
اس نصاب کے لئے ٹرم میں امتحان کے نمبر (اگر دیا گیا ہو)	: (Exam Grade) / امتحان کے نمبر
استاد کے ذریعہ کارکردگی پر تبصرات	: (Comments) / تبصرات
حاصل شدہ نمبروں کا عام اوسط	: (Simple Average) / عام اوسط
مجموعی اوسط کے تعین کے لئے پہلے شناخت کردہ کچھ نصابات میں اضافی پوائنٹس، یا انہیں زیادہ اہمیت، دی جاتی ہے۔ (جیسے، ایڈوانسڈ پلیسمنٹ نصابات)	: (Weighted Average) / وزن دار اوسط

دیے گئے امتحانات:

امتحان کا موضوع	: (Exam) / امتحان
امتحان کا نام	: (Title) / مضمون
امتحان میں حاصل شدہ نمبر	: (Score) / حاصل شدہ نمبر

پیغام لکھنے کی جگہ (Message Area):

اطلاق ہونے پر، اس حصے کا استعمال تحریری تبصروں کے لئے کیا جاتا ہے۔

رپورٹ کارڈ کا ترجمہ (Report Card Translation):

یہ حصہ والدین کو رپورٹ کارڈ کی ترجمہ شدہ کاپی کے لیے اپنے والدین ربط دہندہ سے رابطہ کرنے کی ہدایت کرتا ہے۔

نمبروں کی تشریح (Explanation of Grades):

یہ حصہ اس نمبروں کے ذریعے گریڈ دینے کے نظام وضاحت کرتا ہے جو زیادہ تر اسکول استعمال کرتے ہیں۔ ساتھ ہی، کارکردگی اور طرز عمل کے کوڈز کی اصطلاحات پیش کی جاتی ہیں جن کا استعمال طلباء کی تشخیص کے لیے کیا جاسکتا ہے۔

ٹرانسکرپٹ

- ♦ ہائی اسکول کا برٹرم پرمعنی ہوتا ہے اور اس کو طالب علم کی ٹرانسکرپٹ پر ریکارڈ کیا جاتا ہے، جو ایک طالب علم کا مستقل ریکارڈ ہے۔
- ♦ ٹرانسکرپٹ میں تمام کل نمبر، نصاب کو کامیابی کے ساتھ مکمل کرنے کے نتیجے میں حاصل ہونے والے کریڈٹس کی تعداد، اور تعلیمی سال کے دوران کسی مضمون میں حاصل ہونے والے کریڈٹس کی مجموعی تعداد درج ہوتے ہیں۔ ہر نصاب کی شناخت ہوتی ہے اور ہر نصاب کے نمبروں کو ریکارڈ کیا جاتا ہے۔ اس کے علاوہ، نصاب کی سطح کو درج کیا جاتا ہے - جو یہ دکھاتا ہے کہ آیا یہ آئرز، ایڈوانسڈ پلیسمنٹ وغیرہ ہے۔
- ♦ نوٹ کریں کہ جسمانی تعلیم کے کورسز عمومی طور پر اپنے کریڈٹس کی قدر کو 0.60 درج کرتے ہیں، عام کورسز عمومی طور پر 1.00 کریڈٹس کی قدر، اور جن کورسز کے دن میں ایک سے زائد پیریڈ منعقد ہوتے ہیں ان کے کریڈٹس کی قدر 1.00 سے زیادہ ہوتی ہے۔
- ♦ آپ کو ٹرانسکرپٹ پر نمبروں کی دوبارہ جانچ کے لئے ہر رپورٹ کارڈ کو محفوظ رکھنا چاہئے۔
- ♦ ہر سال اپنے بچے کے رہنما مشیر سے اپنے بچے کے ٹرانسکرپٹ کا جائزہ لینے کے لیے ملاقات کریں۔

ذیل میں آپکو اپنے بچے کی ٹرانسکرپٹ کے ہر ایک حصہ کی وضاحت نظر آئے گی۔ دوسرے جانب کے صفحے پر ٹرانسکرپٹ کے ایک نمونے کے ساتھ ساتھ، آپکے پاس اپنے بچے کی ٹرانسکرپٹ کا جائزہ کرنے کے لیے بنیادی معلومات بھی دستیاب ہونی چاہئیں۔ یاد رکھیں کہ اگر آپ کے اپنے بچے کی ٹرانسکرپٹ کے متعلق کوئی سوالات ہوں، تو آپ اپنے بچے کے رہنما مشیر سے ملاقات کا وقت لے سکتے ہیں۔

سوانحی معلومات

- نام / آئی ڈی: طالب علم کا نام اور مستند شناختی نمبر (OSIS#)، ایک منفرد نمبر ہے جو ہر طالب علم کی شناخت کیلئے محکمہ تعلیم کے ذریعہ تفویض کیا جاتا ہے۔
- پتہ: طالب علم کا پتہ
- او ایف سی ایل (Ofcl): مستند کلاس
- گریڈ سطح: طالب علم کی موجودہ گریڈ سطح
- حیثیت: اس حصے میں دو حروف A یا D میں سے کوئی ایک نظر آئے گا: A = سرگرم; D = پرخواست

- گریڈ سے متعلق معلومات
- 2006 / ٹرم #: اسکولی سال (کیلنڈر سال کے ماہ ستمبر سے شروع) / ٹرم نمبر (1 = موسم خزاں، 2 = موسم بہار، 7 = موسم گرما - براہ کرم نوٹ کریں کہ کچھ طلبا کے لیے ان کا ٹرم نمبر 5 یا 6 ہوسکتا ہے جس کا مطلب ہے کہ عام اسکولی دن کے علاوہ اسکول بعد / شام کے کریڈٹس کی کوشش کی گئی تھی / انہیں حاصل کیا گیا تھا)
- ٹرم کریڈٹس کا اوسط: اس ٹرم کے دوران لیے گئے نصاب کے نمبروں کا اوسط
- DBN (اسکول کوڈ): اسکول کوڈ کو DBN کہا جاتا ہے (جیسے 21K999) جو ضلع (D) / برو (B) / اسکول نمبر (N) کا مخفف ہے - برو کوڈز ذیل کے مطابق ہیں: X (برونکس)، M (من ہیشن)، Q (کوئنز)، K (بروکلن)، R (اسٹیشن آئیلینڈ)
- نصاب کوڈ: کمپیوٹر کا کوڈ جو کورس کی نشاندہی کرتا ہے
- نصاب کا نام: جیسے خواندگی، انگریزی 6 یا کبھی کبھی نصابات کے مخفف کا استعمال کیا جاتا ہے (مثلاً عالمی تاریخ کیلئے GLBHIST)۔
- عددی مماثل: کورس میں حاصل کردہ گریڈ کا عددی مماثل (اگر دیا گیا ہو)

- مجموعی خلاصہ
- مجموعی: حقیقی کریڈٹس / حاصل کردہ کریڈٹس: کوشش کردہ کریڈٹس کی تعداد / نصابات میں پاس ہونے سے حاصل کردہ کریڈٹس کی تعداد
- اجتماعی کریڈٹس کا اوسط: کوشش کردہ کریڈٹس کی تعداد کو مجموعی اوسط کا شمار کرتے وقت شامل کیا جاتا ہے (* کے نشان زدہ کورسز کو شامل نہیں کیا جاتا)

- مجموعی کریڈٹس کا اوسط: تمام گریڈز کا اوسط (* کے نشان زدہ کورسز کو شامل نہیں کیا جاتا)



نیویارک شہر محکمہ تعلیم
طالب علم کا ٹرانسکرپٹ
کوئی بائی اسکول



پیغام والا حصہ		نام / آئی ڈی: پتہ: صنف جنس: تاریخ داخلہ: تاریخ پیدائش: زمرہ:			
		مستند کلاس:	گریڈ سطح: تاریخ فراغت: سند یافتگی کی تاریخ: مشیر:	حیثیت:	
امتحان کا خلاصہ		7 / 2007 DBN	نصاب کوڈ	حقیقی مارکس کورس کا نام	عددی مماثل
2 ٹرم 2007 1 ٹرم 2007 2 ٹرم 2006 1 ٹرم 2006		ٹرم: حقیقی کریڈٹس / حاصل کردہ کریڈٹس: ٹرم کریڈٹس کا اوسط			
مجموعی: حقیقی کریڈٹس / حاصل کردہ کریڈٹس: مجموعی اوسط		2 / 2007 DBN	نصاب کوڈ	حقیقی مارکس کورس کا نام	عددی مماثل
مجموعی: حقیقی کریڈٹس / حاصل کردہ کریڈٹس: مجموعی اوسط		ٹرم: حقیقی کریڈٹس / حاصل کردہ کریڈٹس: ٹرم کریڈٹس کا اوسط			
		1 / 2007 DBN	نصاب کوڈ	حقیقی مارکس کورس کا نام	عددی مماثل
		ٹرم: حقیقی کریڈٹس / حاصل کردہ کریڈٹس: ٹرم کریڈٹس کا اوسط			
		2 / 2006 DBN	نصاب کوڈ	حقیقی مارکس کورس کا نام	عددی مماثل
		ٹرم: حقیقی کریڈٹس / حاصل کردہ کریڈٹس: ٹرم کریڈٹس کا اوسط			
		1 / 2006 DBN	نصاب کوڈ	حقیقی مارکس کورس کا نام	عددی مماثل
		ٹرم: حقیقی کریڈٹس / حاصل کردہ کریڈٹس: ٹرم کریڈٹس کا اوسط			

*اوسط نہیں کیا گیا **زیادہ اہمیت والے نصابات

تاریخ:

اختیار:

صفحہ 1 کا 1

حصول سند کے تقاضے

ہائی اسکول کے تمام طلباء کے لئے نیویارک ریاست کے حصول سند کے تقاضوں کی تکمیل ضروری ہے - جس میں مطلوبہ نصابات میں 44 کریڈٹس کا حصول اور ریاستی امتحانات پاس کرنا شامل ہے جنہیں ریجنٹس امتحانات کے نام سے جانا جاتا ہے۔

سند یافتگی کے مطلوبہ نصابات

عام تعلیم طلباء

ستمبر 2008 اور ستمبر 2009 میں گریڈ 9 میں داخل ہونے والے طلباء

ایڈوانسڈ ریجنٹس ڈپلومہ	ریجنٹس ڈپلومہ	کریڈٹس کے مطلوبہ نصابات
کریڈٹس کی تعداد	کریڈٹس کی تعداد	
8	8	انگریزی
8	8	معاشرتی علوم
4	4	عالمی تاریخ
2	2	ریاستہائے متحدہ تاریخ
1	1	معاشریات
1	1	حکومت میں شرکت
6	6	سائنس (بشمول لیپ)
2	2	حیاتیاتی سائنس
2	2	علم طبیعی
2	2	حیاتیاتی سائنس یا علم طبیعی
6	6	ریاضی
2	2	بصری فنون، موسیقی، رقص اور / یا تھیٹر
2	2	دوسری زبان
5	5	صحتیاتی اور جسمانی تعلیم
4	4	جسمانی تعلیم
1	1	تعلیم صحت
3	7	اختیاری شعبے
44	44	کل

جون 2007 سے مؤثر طلباء کے لیے فن میں (بصری فنون، موسیقی، رقص اور / یا تھیٹر) دو کریڈٹس جمع کرنے لازمی ہیں۔
 18 آرس کے ذریعے امتیازی نامزدگی کے ریجنٹس ڈپلومہ کے خواہاں طلباء کے لیے آرٹ کی کسی ایک شعبہ میں (رقص، موسیقی یا بصری فنون) میں 10 کریڈٹ مکمل کرنا اور متعلقہ آرٹ کا اخراجی امتحان پاس کرنا لازمی ہے

ایڈوانسڈ ریجنٹس ڈپلومہ**	ریجنٹس ڈپلومہ**	ریجنٹس امتحان کے مطلوبہ نصابات
اسکور**	اسکور	
65 یا زیادہ	65 یا زیادہ	جامع انگریزی
امتحان 2 یا امتحان 3	1 امتحانات	ریاضی
65 یا زیادہ** اور	65 یا زیادہ یا	مربوط الجبرا I
65 یا زیادہ** اور	65 یا زیادہ یا	ریاضی A
65 یا زیادہ** اور	65 یا زیادہ یا	ریاضی B
65 یا زیادہ** اور	65 یا زیادہ یا	جیومیٹری
65 یا زیادہ** اور	65 یا زیادہ	الجبرا II / علم مثلثات
65 یا زیادہ	65 یا زیادہ	عالمی تاریخ اور جغرافیہ
65 یا زیادہ	65 یا زیادہ	ریاستہائے متحدہ تاریخ اور حکومت
65 یا زیادہ (1 حیاتیاتی سائنس)	65 یا زیادہ (کوئی بھی سائنس)	سائنس
65 یا زیادہ (1 علم طبیعی)		سائنس
65 یا زیادہ*		انگریزی کے علاوہ دوسری زبان

* آرس یا CTE میں 10 منظور شدہ کریڈٹس کا سلسلہ مکمل کرنے والے طلباء سے دوسری زبان کے صرف 2 کریڈٹس مکمل مطلوب ہے اور ان سے امتیازی نامزدگی کے ساتھ ریجنٹس ڈپلومہ حاصل کرنے کے لیے انگریزی زبان کے علاوہ کسی دوسری زبان میں ریجنٹس لینا مطلوب نہیں ہے۔ البتہ، ان کے لیے کریڈٹس یونٹس کی کل مطلوبہ تعداد (44) پر پورا اترنا لازمی ہے۔

** 2008 میں گریڈ 9 میں داخل ہونے والی کلاس سے عام تعلیم طلباء کے لیے مقامی ڈپلومہ ایک انتخاب نہیں رہے گا۔ طلباء کو ریجنٹس یا ایڈوانسڈ ریجنٹس ڈپلومہ کے لیے تمام مطلوبہ ریجنٹس امتحانات کو 65 کے ساتھ پاس کرنا لازمی ہوگا۔

*** ایڈوانسڈ ریجنٹس ڈپلومہ: ریاضی A اور یا B
 2 امتحانات: ریاضی A اور یا B
 الجبرا II / علم مثلثات
 3 امتحانات: مربوط الجبرا I یا ریاضی A اور جیومیٹری اور الجبرا II / علم مثلثات

مربوط الجبرا کا ریجنٹس امتحان پہلی مرتبہ جون 2008 میں دیا جانے کا جیومیٹری کا ریجنٹس امتحان پہلی مرتبہ جون 2009 میں دیا جانے کا الجبرا 2 اور علم مثلثات کے ریجنٹس امتحان پہلی مرتبہ جون 2010 میں دیے جانے کے

ریاضی ریجنٹس امتحان نفاذ / عبوریت گروہاؤ وقت ریاضی A کا ریجنٹس امتحان آخری مرتبہ جنوری 2009 میں دیا جانے کا ریاضی B کا ریجنٹس امتحان آخری مرتبہ جون 2010 میں دیا جانے کا

طلبا کو ایک ایڈوانسڈ نامزدگی کے ساتھ ریجنٹس ڈپلومہ حاصل کرنے کے لئے ضروری ہے کہ وہ معیاری ریجنٹس ڈپلومہ کے مطلوبہ کورس کریڈٹ جمع کریں۔ علاوہ از این، انگریزی کے علاوہ کسی دیگر زبان میں چھ کریڈٹس (عام دو کریڈٹس کے بجائے) حاصل کرنا اور اس زبان میں ریجنٹس امتحان پاس کرنا لازمی ہے۔ انہیں صرف تین اختیاری کریڈٹس حاصل کرنے مطلوب ہیں (عام چھ کریڈٹس کے بجائے)۔ لیکن فنون لطیفہ یا طرز معاش اور تکنیکی تعلیم (Career and Technical Education) میں منظور شدہ 10 کریڈٹس کا سلسلہ مکمل کرنے والے طلبا کو ثانوی زبان کے صرف 2 کریڈٹس مکمل کرنا لازمی ہیں اور انہیں ایڈوانسڈ نامزدگی کے ساتھ ریجنٹس ڈپلومہ حاصل کرنے کے لئے انگریزی کے علاوہ کسی دیگر زبان میں ریجنٹس امتحان دینے کی ضرورت نہیں ہوتی ہے۔ تمام طلبا کے لئے کریڈٹس کی کل تعداد (44) کی تکمیل کرنا لازمی ہے۔ آپ کو اپنے بچے کے حاصل ہونے والے کریڈٹس کی تعداد اور اس کے ڈپلومہ کے حصول کی جانب پیش رفت کے سلسلے میں اپنے بچے کے رہنما مشیر سے بات کرنی چاہئے۔

قانون کے مطابق خاص تعلیمی خدمات حاصل کرنے والے طلبا کی اکثریت کو عام ہائی اسکول ڈپلومہ حاصل کرنے کے لئے تیار کیا جانا چاہئے۔ کچھ طلبا کو انفرادی تعلیمی پروگرام (IEP) ڈپلومہ کا انتخاب بھی دستیاب ہے۔ IEP ڈپلومہ اس بات کی تصدیق کرتا ہے کہ طالب علم نے اسکول میں تعلیم حاصل کی ہے اور IEP اہداف کی تکمیل کی ہے۔ آپ کو اپنے بچے کی خصوصی تعلیمی ضروریات کے حوالے سے اس کے ڈپلومہ حاصل کرنے کے راستوں پر گفتگو کے لئے اپنے بچے کے رہنما مشیر سے رابطہ کرنا چاہئے۔

والدین کی شمولیت

اپنے بچے کے رہنما مشیر کے ساتھ اجلاسوں میں شرکت کرنے کے علاوہ، ایسے بہت سے طریقے ہیں جن کے ذریعہ آپ اپنے بچے کے اسکول میں زیادہ شرکت کرسکتے ہیں:

- ◆ موسم خزاں اور موسم بہار میں والدین - استاد کی کانفرنسیں ہوتی ہیں جس میں اساتذہ سے ملنے اور اپنے بچے کے ہائی اسکول کے تجربے کے بارے میں مزید معلومات حاصل کرنے کا موقع ملتا ہے۔ کانفرنسوں کے لئے ایک شام اور ایک دوپہر کا وقت مقرر کیا جاتا ہے اور عام طور پر اس وقت منعقد کیا جاتا ہے جب رپورٹ کارڈ دے دے جاتے ہیں۔
 - ◆ آپ والدین کی انجمن / والدین استاد کی انجمن PA/PTA یا اسکول قیادت ٹیم [School Leadership Team (SLT)] میں شرکت کرنے کا بھی انتخاب کرسکتے ہیں۔
- آپ کے لئے والدین کی تنظیموں میں شمولیت کے متعدد دیگر طریقے ہیں۔ اپنی شمولیت سے متعلق مزید معلومات کے لئے اپنے بچے کے اسکول میں والدین ربط دہندہ سے معلوم کریں، دفتر برائے خاندانی شمولیت اور حمایت سے رابطہ کریں یا 311 پر فون کریں۔



Joel I. Klein
Chancellor