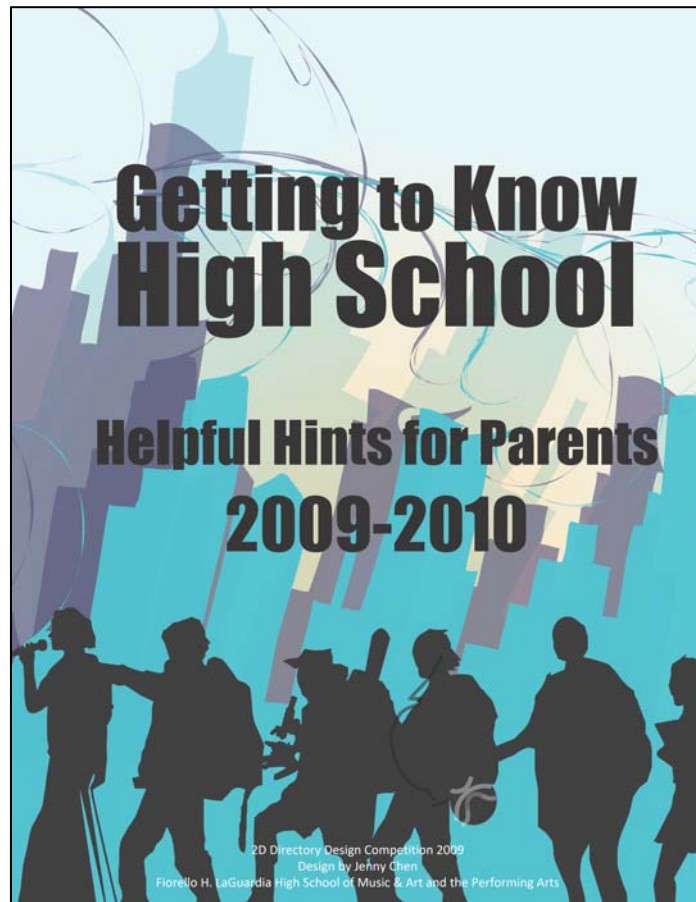



# 고등학교 안내

학부모를 위한 유용한 정보  
2009 - 2010



뉴욕시 교육청

조엘 I. 클라인  
교육감



## 학부모님께 드리는 안내

본 안내서는 학부모님들께서 자녀의 순조로운 고등학교 적응과 체계적인 4년간의 고등학교 생활을 도울 수 있도록 마련된 것입니다.

매년 대부분의 고등학교에서는 학생 안내 패킷을 신입생에게 배부합니다. 이 안내 패킷은 자녀의 학교에 대해 학부모가 알아 두어야 할 주요 정보를 담고 있습니다. 반면 본 안내서는 학부모님들께서 일반적으로 알고 계셔야 할 것들과 9학년이 시작되면 자녀의 학교에 문의하셔야 할 내용 등을 알려드리고자 마련된 것입니다.

본 안내서는 다양하게 활용될 수 있습니다. 이미 고등학교에 자녀를 보내 본 경험이 있다면, 자녀의 고등학교 교육에 참여한 정도 등에 따라 학부모님께서 본 안내서를 활용하실 수 있는 정도는 달라질 것입니다.

본 안내서에는 중요한 정보가 있으며 이것을 보신 후, 많은 질문을 해 주시기 바랍니다. 본 안내서가 모든 해답을 드리지는 않지만 여러분께서 새로운 것을 탐구하고 발견하실 수 있는 길로 인도할 것입니다.

## 학교 교직원 알아보기

각 학교별로 조직체계에는 차이가 있습니다. 다음 해당란에 성명과 전화번호를 기입하십시오.

고등학교 이름 \_\_\_\_\_  
 고등학교 주소 \_\_\_\_\_  
 고등학교 사무실 \_\_\_\_\_

직위	이름	연락처
교장		
교감(학생서비스담당-Pupil Personnel Services)		
교감(조직-Organization)		
교감(보안-Security)		
교감(그 외 부서-Other department)		
지도카운슬러 (Guidance Counselor)		
지도 교사 (Advisory Teacher)		
대학진학 상담자 (College Advisor)		
학생주임 (Dean)		
학부모 코디네이터		
PA/PTA 회장		
학생 리더십팀 (SLT) 의장		
학생 업무 코디네이터 (Coordinator of Student Affairs: COSA)		
체육과 주임(Athletic Director)		

자녀가 관심을 갖고 있는 클럽의 담당 교사:

클럽	담당 교사	연락처

자녀가 관심을 갖고 있는 팀의 코치:

팀	코치	연락처

기타 연락처:

성명	직함	연락처



## 고등학교 생활

학교별로 차이는 있지만 자녀가 새로운 4년을 시작하는 이 시점에 학부모님들께서 알고 계셔야 할 공통된 사항들이 있습니다. 자녀가 9 학년을 시작하는 순간부터 고교 졸업장을 받을 때까지 자녀가 성공적인 고등학교 생활을 할 수 있도록 학부모님들께서 여러 가지 방법으로 도와주실 수 있습니다.

본 안내서는 자녀의 성적표 보는 법, 자녀의 교육에 참여하는 방법, 그리고 중요한 자녀의 졸업 요건에 관한 정보를 제공합니다.

## 학교 준비

- ◆ 학생은 매일 시간표 상의 모든 과목 수업 준비를 하여 등교해야 합니다. 학기 초에 교사들은 학생들에게 필요한 준비물에 대해 알려줄 것입니다.
- ◆ 학년 초에 학생들은 각 과목 별 수업 요건을 받게 됩니다. 자녀의 교사들은 채점 및 숙제 방침을 학부모님께 알려드려야 합니다. 학부모님은 자녀의 과목별 채점 및 과제에 관한 규정을 분명히 숙지하여, 해당 과목에서 자녀가 이뤄야 할 목표가 무엇인지 분명히 알 필요가 있습니다.
- ◆ 9월에 학생들은 흔히 규율 규정(Discipline Code)으로 알려진 뉴욕시 징계 및 중재 기준 조치(Citywide Standards of Discipline and Intervention Measures) 1 부를 받게 됩니다. 영어와 8개국어로 번역된 문서는 다음 웹사이트에서 찾으실 수 있습니다:  
<http://schools.nyc.gov/Parents/RulesPolicies/DisciplineCode>. 학생들은 규율 규정을 준수해야 할 책임이 있으며 규율 규정 위반에 대한 징계 조치는 규정에 설명되어 있습니다. **학부모님께서도 자녀를 적절하게 지도할 수 있도록 징계 규정을 숙지하실 필요가 있습니다.**
- ◆ 학부모가 “정보공개 거부(Opt-out)” 양식을 작성하여 제출하지 않는 한 연방 낙오아동방지법안(No Child Left Behind Act)은 뉴욕시교육청이 고등학생의 성명, 주소 및 전화번호를 요청하는 모병 기관 및 상급 교육기관에 제출하도록 규정하고 있습니다. 학교에서는 거부 양식을 가정으로 발송하고 학생에게는 학교에서 배부할 것입니다. **학부모 또는 학생이 정보공개 거부 양식을 교육청에 제출하여 학생의 정보 공개에 동의하지 않음을 통보하지 않는 한, 학교에서는 의무적으로 자녀의 성명, 주소 및 전화번호를 정보를 요청하는 모병 기관 및 상급 교육기관에 제공해야 합니다.**
- ◆ **블루 카드:** 이 카드의 중요성은 과장해서 말할 수 없을 정도로 중요합니다. 고등학교 입학 시 “블루 비상 연락처 카드”를 받아 완성하게 되어있습니다. 이 카드에는 비상시 필요한 부모/보호자 연락처와 자녀의 학교에 알아야 할 다른 정보가 기록됩니다. 직장, 집, 핸드폰 연락처에 변화가 있을 때, 그리고 학년 시작 때마다 반드시 새로운 정보로 갱신해 주십시오. 자녀의 학교에 직접 연락하시면 정보 갱신 방법을 알 수 있습니다.

## 숙제

학부모님께서 자녀가 정기적으로 숙제를 받아올 것이라는 것을 예상하셔야 합니다. 부모님께서 자녀가 고등학생이 되었다 해도 숙제와 학업을 계속 관리하실 필요가 있습니다. 다음은 자녀를 도울 수 있는 방법입니다.

- ◆ 자녀가 숙제하는 습관을 확립하도록 돕습니다.
- ◆ 매일 자녀의 숙제에 대해 질문합니다.



- ◆ 가정에서 숙제를 마치는 데 필요한 책이나 자료를 집으로 가져오도록 지도합니다.
- ◆ 숙제와 관련하여 분명하지 않은 것이 있으면 물어보아야 한다고 강조합니다.
- ◆ 매일의 숙제와 장기 프로젝트 또는 리포트를 구분합니다.

- 장기 프로젝트 또는 리포트의 경우 자녀와 프로젝트 마감일이 언제이며 무엇을 완수해야 하는지 계획을 세우십시오.
- 잊어버리지 않도록 정기적으로 진행 과정에 대해 물어 보십시오.
- 자녀의 숙제는 항상 스스로의 힘으로 완성해야 함을 강조하십시오 - 표절은 규율 규정에 의해 금지됩니다.

- ◆ 자녀가 할당된 모든 과제-학교 숙제, 독후감, 과학 프로젝트 등을 마감 날짜 전에 끝마치면 의무를 다하고 있으며 매우 큰 책임감을 수행하고 있다는 것을 강조해 주십시오.
- ◆ 학업과 숙제를 하는데 있어 어려움이 있는지 확인합니다.

만약 자녀가 숙제를 하는데 어려움을 겪고 있다고 생각되면 교사 또는 지도 카운슬러에게 학교에서 제공하는 다양한 개인교습 기회에 관해 도움을 요청하도록 격려합니다.

학교 차원에서 제공되는 개인지도 또는 추가 지원에 대해 학부모님께서 아실 필요가 있습니다. 어떤 학교는 교사 또는 동료 학생이 실시하는 개인교습 기회를 제공하기도 하고 어떤 학교는 방과 후나 수업 전 또는 하루 일과 중 개인지도를 실시하기도 합니다. 일부 학교에는 학생의 개인지도를 돕는 특정 지역사회 단체가 있을 수 있습니다.

- ◆ 자녀가 "학생의 성과"를 차곡차곡 모아놓을 수 있게 격려해 주십시오. 그렇게 하면 중등 과정 후의 교육을 준비하는데 도움이 됩니다. 나중에 대학 입학 지원서에 필요한 사항을 기입할 때 수집된 것들이 도움이 될 것입니다. 수집할 수 있는 것들은 다음과 같습니다:
  - 학업 성적표와 프로젝트; 지난 성적표
  - 프로그램, 리사이틀, 연기, 연주, 또는 음악회 안내책자, 미술 포트폴리오 등
  - 자원, 사회봉사 기록
  - 여름 학업 프로그램/캠프/여행 또는 취미 생활 및 특별 관심 아이템

## 시간표/수업벨 스케줄

자녀가 고등학교에 들어가면 시간표/수업벨 스케줄을 받게 됩니다. 시작 시간은 학교마다 다릅니다. 같은 학교에 다니는 학생이라도 여러 이유로 각기 다른 시간표에 따를 수 있습니다. 만약 자녀의 학교가 여러 개의 작은 학교들이 모인 대형 캠퍼스에 속해 있다면, 학교마다 각기 다른 시간에 시작할 수 있습니다.

모든 학교마다 동일하게 강조되는 것은 학생이 매일 아침 정시에 등교해야 한다는 것입니다. 시간을 지키는 것은 가장 기본적인 좋은 습관입니다. 자녀가 매일 제시간에 등교한다면 그 학생은 수업을 빠지지 않게 될 것입니다. 수업을 빠지게 되면 성적에 영향이 있다는 것을 기억해 주십시오.


## 학교 점심

학교 점심급식 용지를 기재하시는 것이 무척 중요합니다. 이 용지는 자녀의 고등학교 사무실이나 아래의 웹사이트에서 찾으실 수 있습니다:

[http://www.opt-osfns.org/osfns/meals/form\\_reduced\\_eng.aspx](http://www.opt-osfns.org/osfns/meals/form_reduced_eng.aspx).

모든 고등학교 학생은 점심시간이 주어집니다 - 시간과 장소는 고등학교마다 다릅니다. 자녀의 학교의 점심시간이나 절차, 과정 등에 관해 질문이 있으시면 학교로 직접 연락하여 더 많은 정보를 얻으십시오.

자녀의 고등학교에서 제공되는 음식 종류나 점심 메뉴에 관심이 있으시면 학교급식담당실 웹사이트 (<http://www.opt-osfns.org/osfns/>)를 방문하십시오. 또한 자녀의 학교 사무실에서도 받아보실 수 있습니다.



## 학생 활동

학생들은 자신의 학업 진척에 집중해야 할 뿐만 아니라 학생 활동에도 참여해야 합니다. 대부분의 고등학교는 학생의 관심과 재능을 개발하기 위해 다양한 과외 활동을 제공합니다. 각 고등학교마다 다른 활동들을 제공하므로 자녀가 참여 가능한 기회를 찾아보시는 것이 중요합니다.

과외활동과 공동학습 활동들은 동일한 관심이 있는 다른 학생들을 만나보고 수업의 연장 내지는 교과과정에서 배우지 않는 관심 분야를 새롭게 배울 수 있는 좋은 방법입니다. 학생 참여가 가능한 활동으로는 리더십 계발, 취미 클럽, 학교 출판부, 민속/문화 활동, 시각/표현 예술 활동과 학교 스포츠 등입니다. 공립학교 체육리그(Public School Athletic League: PSAL) 스포츠 팀을 운영하는 학교도 있습니다. 지역과 시 토너먼트에 참가하는 남학생, 여학생, 그리고 혼합 스포츠 팀들입니다. 팀은 대표팀(Varsity)과 부대표팀(Junior Varsity: JV)으로 나뉘어져 있습니다. PSAL 스포츠에 대한 더 많은 정보를 위해서는 [www.psal.org](http://www.psal.org) 를 방문하십시오. 대학 진학 후에도 운동을 계속하고자 하는 학생은 전국대학체육협회(NCAA) 지침을 알아둘 필요가 있습니다. 주소는 [www.ncaa.org](http://www.ncaa.org) 입니다.

# 성적표

- ◆ 학교마다 일정한 횟수의 성적산출기간을 두고 정해진 성적표 배포주기가 있습니다. 학생은 각 성적산출기간 말에 성적표를 받습니다. 성적표 배부시기를 알고자 하시면 자녀의 학교 학사일정표를 요청하십시오.
- ◆ 성적표에는 학생의 현재 수업 진도에 대한 정보, 학기 중 각 성적산출기간에 발생한 학생 점수, 기말 시험 및 리전트 시험과 교사의 의견이 포함될 수 있습니다. 부모님께서서는 학교에 채점 규정 사본을 요청하실 수 있습니다.
- ◆ 물리 과목의 경우 성적표에 실험 및 수업 과제 점수가 함께 표기됨을 알고 계십시오. 학생이 물리 과목의 리전트 시험을 치려면 실험실 실습과정을 통과해야 합니다.
- ◆ 성적표는 각 성적산출기간 중 학생의 결석 및 지각 횟수뿐만 아니라 특정 수업별 결석 횟수도 표시합니다. 특정 수업에서 자녀가 보이는 출석 습관에도 주목할 필요가 있습니다.
- ◆ 학교별 성적표 방침 및 절차는 자녀의 지도 카운슬러와 논의해야 합니다.

Page 1 of 1

**NYC Department Of Education**  
Sample Student Report Card  
HIGH SCHOOL NAME

Date  
Time

Official  
Grade Level:  
Current Status:  
ID:  
Name:

Daily Attendance				Total
MP 1	MP 2	MP 3		
Absent				
Late				

MP Requested / # of MP:  
Mid/Final MP:  
SchoolDbn:           Year:           Term:  
Counselor:

Course Code	Section Id	Title	Teacher	MP 1	MP 2	MP 3	Final Grade	Exam Grade	Comments
				Grade   Absence Performance   Conduct					

Simple or Weighted Average:

Exams Taken	Score
Exam	

Message Area	Report Card translations, contact parent coordinator	Explanation Of Grades
	<p>الموصول حتى نسخة مترجمة باللغة العربية لهذه الوثيقة، نرجو منكم الاتصال بمسئول شؤون الأبناء التابع لكم.</p> <p>যাচাই করে নিবেশিতার জন্য সংশ্লিষ্ট সমস্যাতে আমাদের সাথে যোগাযোগ করুন।</p> <p>要獲得本文件的中文譯本，請與您子女學校的家長專員聯絡。</p> <p>Pou w jwenn dokiman sa a tradwi an kreyòl ayisyen, kontakte Koòdonatè paran ki nan lekòl pitit ou a.</p> <p>한국어로 번역된 자료를 원하시면 저희가 재학 중인 학교의 학부모 관리사에게 연락 부탁드립니다.</p> <p>Для получения русской версии данного документа свяжитесь с координатором по работе с родителями.</p> <p>Para obtener una versión en español de este documento por favor comuníquese con su coordinador de padres.</p> <p>اس دستاویز کی اردو میں ترجمہ شدہ اشاعتیں کیلئے براہ کرم ایسے والدین رابطہ دیندے سے رجوع کریں۔</p>	<p>65-100 Passing</p> <p>10-64 Failing</p> <p>9 Medically Excused from Required Physical Education;Credit Granted</p> <p>7 Medically Excused Absence; No Credit Given</p> <p>1 New Admission;No Credit Given;</p> <p>--- Performance ---                      --- Conduct ---</p> <p>1 - Below Standard                      E Excellent</p> <p>2 - Approaching Standard              S Satisfactory</p> <p>3 - Meets Standard                      N Needs Improvement</p> <p>4 - Exceeds Standard                    U Unsatisfactory</p>

\* Not Averaged      \*\* Weighted Course
Sort By: Student Name

## 성적표 설명

### 인적 정보:

<u>학급:</u>	학생의 공식학급 코드
<u>학년:</u>	학생의 현재 학년
<u>학교 재학 상태:</u>	A= 재학; D = 제적
<u>ID:</u>	9 자리수 학생 번호. OSIS ID 라고도 함.
<u>이름:</u>	학생 이름

### 출석 정보:

<u>결석:</u>	성적산출기간 중 결석 수
<u>지각:</u>	성적산출기간 중 지각 일수
성적산출기간 횟수:	성적산출기간(학기 당 3 번의 성적산출기간이 있음)
<u>합계:</u>	각 학기 별 학생의 결석 또는 지각 총 횟수

### 성적 정보:

<u>과목 코드:</u>	과목 코드
<u>섹션 ID:</u>	해당 과목에서의 학생 섹션 번호
<u>과목 명:</u>	과목의 명칭
<u>담당 교사:</u>	해당 과목 담당 교사의 이름
<u>성적산정 기간:</u>	성적산정 기간 1, 2 또는 3
<u>성적:</u>	성적산정 기간 동안의 과목 점수
<u>결석:</u>	성적산정 기간 동안 해당 과목에서의 결석 횟수
<u>학기말 성적:</u>	해당 과목에서의 학기 최종 점수
<u>시험 성적:</u>	해당 과목에서의 시험 점수(시험이 있는 경우)
<u>기타:</u>	교사의 해당 학생 성취도에 대한 의견
<u>간략 평균:</u>	점수의 단순 수치 평균
<u>가중 평균:</u>	미리 정해진 일부 과정은 전체 평균을 산출할 때 추가 점수 즉 가중치를 부여합니다. (예, 대학과목 선이수 과목)

### 응시한 시험:

<u>시험:</u>	시험 과목
<u>과목 명:</u>	시험 명칭
<u>점수:</u>	시험 점수

### 메모 란:

본 난은, 해당되는 경우, 기타 서면 의견을 기재하기 위해 사용됩니다.

### 성적표 번역:

성적표 번역 사본을 받으려면 학부모 코디네이터에게 연락하도록 학부모님께 안내하는 섹션입니다.

### 성적에 대한 설명:

본 난은 학생이 과목을 통과하기 위해 취득해야 하는 점수를 설명합니다. 또한 학생이 특정 과목에서 성적을 이수하지 못할 때 사용되는 각기 다른 코드에 대한 설명도 제공됩니다.

# 성적증명서

- ◆ 고등학교에서는 매학기별 결과가 성적증명서에 기록됩니다. 이것은 학생의 영구 기록입니다.
- ◆ 성적증명서는 모든 최종 점수, 과정을 만족스럽게 이수한 결과 취득한 학점, 그리고 한 학년 동안에 취득한 과목별 학점의 누계 점수를 포함합니다. 모든 이수 과목이 포함되며 해당 과목의 점수가 기록됩니다. 또한 우등, 대학과목 선이수제 등의 여부 등을 보여주는 과목의 자격도 기재됩니다.
- ◆ 체육 과목들은 일반적으로 0.60 학점으로 기록되며 일반 과목은 1 학점, 매일 1 교시 이상 수업을 하는 과목은 1 학점 이상입니다.
- ◆ 학부모님께서서는 성적증명서와 모든 성적표를 대조 확인하셔야 합니다.
- ◆ 매년 자녀의 지도 카운슬러를 만나 성적표를 검토하십시오.

아래 사항은 자녀의 성적증명서의 각 섹션에 대한 설명입니다. 다음 장의 샘플 성적증명서와 대조해 보시면 자녀의 성적증명서 검토방법에 대한 기본 정보를 얻으실 수 있습니다. 자녀의 성적증명서에 관해 질문이 있으시면 지도 카운슬러께 연락하시기 바랍니다.

## 인적 정보

이름/ID: 학생 이름 및 공식학생 번호 (OSIS #) 교육청이 각 학생을 식별하기 위해 부여한 고유 번호  
주소: 학생 주소  
학급: 공식 학급  
학년: 학생의 현재 학년  
재적 현황: 이 항목에는 A 또는 D 로 기록됩니다: A= 재학; D = 제적

등록일: 현재의 고등학교에 등록한 날짜  
제적일: 현재의 고등학교에서 제적된 날짜(해당되는 경우)  
생년월일(DOB): 학생의 생년월일  
성별: 학생의 성별  
졸업일: 졸업 일자(해당되는 경우)  
지도 카운슬러: 지도 카운슬러의 이름 성

## 성적 정보

2006 년/학기: 학년(역년의 9 월에 시작)/학기 번호 (1=가을, 2=봄, 7=여름 - 일반 수업일 이외에 방과후/저녁 학점을 수강하거나 수료했을 경우 학기 번호로 5 또는 6 이 기록될 수도 있습니다.)  
DBN (학교 코드): DBN 으로 알려진 학교 코드(예: 21K999)는 학군(D), 보로(B), 학교 번호(N)를 의미합니다. 보로 코드는 다음과 같습니다: X(브롱스), M(맨해튼), Q(퀸즈), K(브루클린), R(스태튼 아일랜드)  
과목 코드: 과목을 구별하는 코드  
과목 명칭: 예: 읽기쓰기, 영어 6 또는 약어 (예: 세계사 - GLOVHIST)  
실제 성적: 실제 평점  
숫자 점수: 성적과 동격인 숫자로 기록된 성적(주어진 경우)

실제 학점/취득 학점(성적증명서에 포함된 각 과목에 대해 기록되어 있습니다.): 과목의 학점의 총계/ 과목에서 수료한 총 학점 값- 예: 1.00/1.00 은 완전히 학점을 이수했다는 뜻입니다. 1.00/0.00 은 학점을 따지 못한 것입니다. 이 계산은 각 과목에 대해 기록되며 각 학기 말 모든 과목의 평균이 “누계: 실제 학점/취득 학점”에 기록됩니다.  
학기 평균: 해당 학기의 평균 점수  
학기: 실제 학점/취득 학점: 신청한 학점 수 (수료/낙제에 관계 없이 수강 신청한 모든 수업의 합계)/수료하여 이수한 학점의 수  
학기 평균 이수 학점: 해당 학기 동안의 평균 점수

## 시험 요약

년도: 시험 응시 년도  
학기: 응시한 학기(1 또는 2)  
코드: 시험 코드  
시험: 시험 명칭  
점수: 시험에서 이수한 점수

## 누계 요약

누계: 실제 학점/취득 학점: 시도한 학점/과정을 통과함으로써 취득한 학점  
누계 평균: 이수한 모든 과목의 평균에는 시도한 학점 수가 포함됨 (\*표시된 과목은 포함되지 않음)  
평균 누계 학점: 전체 학점 평균(\*표시된 과목은 포함되지 않음)



# 졸업 요건

모든 고등학생은 뉴욕주 졸업 요건- 필수 과정 44 학점 취득 및 리전트 시험(Regents Examinations)으로 알려진 뉴욕주 시험 통과-을 충족해야 합니다.

고등학교

## 일반 교육 학생

2008년 및 2009년 9월, 9학년으로 진학하는 학생

2008년

	리전트 졸업장	우수 리전트 졸업장
필수 학점	학점 수	학점 수
영어	8	8
사회	8	8
세계사	4	4
미국사	2	2
경제	1	1
정치	1	1
과학 (실험 포함)	6	6
생명과학	2	2
물리과학	2	2
생명과학 또는 물리과학	2	2
수학	6	6
시각 미술, 음악, 무용 및/또는 연극 <sup>†</sup>	2	2 <sup>^</sup>
제 2언어	2	6 <sup>*</sup>
보건 및 체육 교육	5	5
체육 교육	4	4
보건 교육	1	1
선택 영역	7	3
<b>총</b>	<b>44</b>	<b>44</b>

<sup>†</sup>2007년 6월을 기해 학생들은 예술 과목(시각미술, 음악, 무용 및/또는 연극)에서 반드시 2학점을 취득해야 합니다.  
<sup>^</sup>예술 분야 지정 우수 리전트 졸업장을 취득하고자 하는 학생은 반드시 한 가지 예술 과목(무용, 음악, 연극 또는 시각 미술)에서 10학점을 수료하고 해당 예술 졸업 시험을 통과해야 합니다.

	리전트 졸업장**	우수 리전트 졸업장**
리전트 시험 요건	점수	점수***
종합 영어	65 이상	65 이상
수학	1과목 시험	2과목 시험 또는 3과목 시험
통합 대수 I (Integrated Algebra I)	65 이상 또는	65 이상*** 또는
수학 A	65 이상 또는	65 이상*** 및 65 이상*** 및
수학 B	65 이상 또는	65 이상*** 또는
기하학	65 이상 또는	65 이상*** 및
대수 II/삼각 함수	65 이상	65 이상*** 65 이상***
세계사 및 지리	65 이상	65 이상
미국사 및 정부	65 이상	65 이상
과학	65 이상 (과학 과목 중 하나)	65 이상 (생명 과학 과목 중 하나)
과학		65 이상 (물리 과학 과목 중 하나)
영어 이외의 언어		65 이상*

\*승인된 10학점 예술 또는 CTE 과정의 학생들은 지정 분야의 우수 리전트 졸업장을 취득하기 위해 제2언어에서 2학점만 수료해도 되며 영어 이외의 언어 리전트 시험에 응시하지 않아도 됩니다. 그러나 총 학점 수 (44학점) 요건은 충족해야 합니다.  
 \*\*2008년에 9학년으로 진학한 학생들부터 일반 교육 학생들은 로컬 졸업장을 선택할 수 없습니다. 학생들은 리전트 및 우수 리전트 졸업장 취득을 위해 반드시 모든 필수 리전트 시험을 65점 이상으로 통과해야 합니다.  
 \*\*\*우수 리전트 졸업장  
 2과목 시험: 수학 A — 수학 B 또는 대수 2/삼각 함수      3과목 시험: 다음 중 하나 — 통합 대수 또는 기하학과 대수 2/삼각 함수 수학 A

수학 리전트 시험 실시/변화 일정표  
 마지막 수학 A 리전트 시험 실시일은 2009년 1월입니다  
 마지막 수학 B 리전트 시험 실시일은 2010년 6월입니다  
 첫 통합 대수 리전트 시험 실시일은 2008년 6월입니다  
 첫 기하학 리전트 시험 실시일은 2009년 6월입니다  
 첫 대수 2/삼각 함수 리전트 시험 실시일은 2010년 6월입니다

학생이 **우수 리전트 졸업장(Regents diploma with Advanced Designation)**을 취득하려면 일반 리전트 졸업장 이수에 요구되는 모든 과목 학점을 반드시 이수해야만 합니다. 이에 덧붙여 영어 이외의 언어에서 6 학점(기존의 2 학점이 아님)을 취득해야 하고 해당 언어에서 리전트 시험을 통과해야 합니다. 또한 선택 과목에서는 불과 3 학점만 이수하면 됩니다 (기존의 6 학점이 아님). 그러나 예술 또는 직업기술 교육에서 승인된 10 학점 시퀀스를 이수하는 학생은 제 2 언어 영역에서 2 학점만 취득하면 되며 우수 리전트 졸업장을 받기 위해 영어 이외의 언어에서 리전트 시험을 볼 필요가 없습니다. 모든 학생들은 총 44 학점 이수 요건을 충족해야 합니다. **학부모님께서서는 자녀의 현재 누계 학점 및 졸업 요건과 관련하여 지도 카운슬러와 상의하시기 바랍니다.**

특수교육 서비스를 받는 학생의 경우에도 대다수는 정규 고등학교 졸업장을 취득할 준비가 되어 있어야 한다고 뉴욕주 법에 규정되어 있습니다. 일부 학생들은 IEP 졸업장 옵션을 활용할 수 있습니다. IEP 졸업장은 학생이 학교를 다녔으며 IEP 에 규정된 학습 목표를 달성했음을 인증하는 것입니다. 학부모님께서서는 자녀의 특수교육 필요를 감안한 졸업 방법에 관해 상담 카운슬러와 협의하시기 바랍니다.

## 학부모 참여

자녀의 상담 카운슬러와 면담하는 것 외에 자녀의 학교에 더욱 활발하게 참여할 수 있는 방법이 많이 있습니다:

- ◆ 학부모 교사 컨퍼런스가 봄과 가을에 개최되어 선생님과 만나 자녀의 고등학교 생활에 대해 자세히 알 수 있는 기회를 제공합니다. 이 회의는 한 번은 저녁에 한 번은 오후로 계획되어 있으며, 대개는 성적표가 발송되는 시기에 맞추어집니다.
- ◆ 학부모회/학부모 교사회(Parent Association/Parent Teacher Association: PA/PTA), 또는 학교 또는 학교 리더십 팀 (School Leadership Team: SLT)에 참여할 수도 있습니다.

부모님들께는 학부모 단체에 참여하실 수 있는 여러 방법들이 있습니다. 자녀 학교의 학부모 코디네이터에게 문의하시거나, 가정참여지원실(Office of Family Engagement and Advocacy), 또는 311 에 전화하셔서 참여방법에 관한 정보를 얻으십시오.

